



Exportaciones de lácteos

Mes de diciembre 2020 ¹

Las exportaciones del año 2020 alcanzaron un valor de 692 millones de dólares, siendo el máximo registro de los últimos 6 años. Con un aumento del 6% respecto al de 2019 dado por la mejora en facturación recibida por LPE, LPD y queso que superó la caída de manteca.

Enero 2021





¹ Los precios y volúmenes de exportación relevados en el informe corresponden a exportaciones realizadas en el mes en estudio a partir de negocios pactados por la industria nacional con anterioridad. Los valores facturados no necesariamente son cobrados en el mismo mes.



1. Exportaciones de Uruguay

1.1 Facturación

Facturación del mes, acumulado año y variaciones

| Producto | diciembre 2020 | Acumulado a: | Variación: |
|---------------------------|------------------------|--|--|
| | (millones de US\$ FOB) | diciembre 2020 (millones de US\$ FOB) | Acum. dic 2020 / Acum. dic 2019 |
| Leche en polvo entera | 29,9 | 448,2 | 11%  |
| Leche en polvo descremada | 6,9 | 53,5 | 6%  |
| Quesos | 9,7 | 110,6 | 4%  |
| Manteca | 9,4 | 44,6 | -29%  |
| Total Exportado | 58,7 | 692,0 | 6%  |

Fuente: Elaborado en base a datos de Dirección Nacional de Aduanas

En el acumulado del 2020 todos los productos registraron una mejora en la facturación excepto manteca en orden decreciente quedaron: leche en polvo entera (+11%), leche en polvo descremada (+6%) y queso (+4%). Mientras que descendió de forma importante manteca (-29%) respecto al valor de 2019. En consecuencia, la facturación total recibida en el acumulado a diciembre fue 6% superior a la registrada un año atrás.

1.2 Volumenes







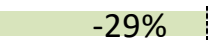
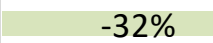
| Producto | Cantidad (toneladas) | Acumulado a: diciembre 2020 (toneladas) | Variación: Acum. dic 2020 / Acum. dic 2019 |
|---------------------------|-------------------------|---|---|
| Leche en polvo entera | 9.697 | 146.682 |  12% |
| Leche en polvo descremada | 2.535 | 20.798 |  -2% |
| Quesos | 2.378 | 27.458 |  7% |
| Manteca | 2.826 | 13.661 |  4% |

Fuente: Elaborado en base a datos de Dirección Nacional de Aduanas

En el año 2020 mejoraron las colocaciones de leche en polvo entera (+12%), queso (+7%) y manteca (+4%). Mientras que cayeron las de leche en polvo descremada (-2%) con respecto la cantidad exportada en 2019.

1.3 Precios

Precio promedio del mes y variaciones

| Producto | Valor promedio (US\$ / ton) | Variación | |
|---------------------------|--------------------------------|---|--|
| | | diciembre 2020 / diciembre 2019 | Acum. dic 2020 / Acum. dic 2019 |
| Leche en polvo entera | 3.086 | -2%  | 0%  |
| Leche en polvo descremada | 2.704 | 8%  | 9%  |
| Quesos | 4.082 | -2%  | -3%  |
| Manteca | 3.328 | -29%  | -32%  |

Fuente: Elaborado en base a datos de Dirección Nacional de Aduanas

Si se compara el precio recibido en diciembre 2020 con el de diciembre 2019 sólo leche en polvo descremada registró una mejora en los precios (+8%). En orden de descenso el más importante fue el registrado por la manteca (-29%), y con un descenso leve quedaron quesos y leche en polvo entera (-2%).

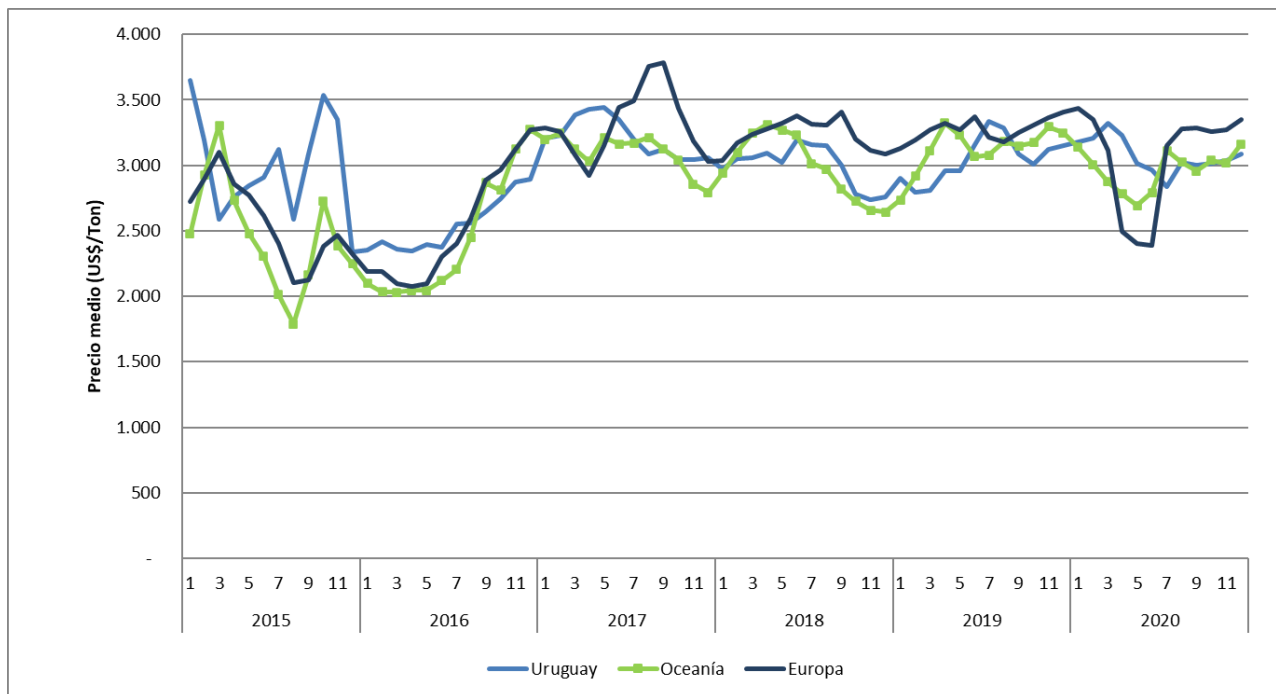
Al comparar los precios promedio recibidos de los productos exportados en el acumulado a diciembre 2020 respecto a los de un año atrás el único producto que registró una mejora fue la leche en polvo descremada (+9%). Por su parte se mantuvo el valor de la leche en polvo entera. Mientras que manteca registró una importante caída (-32%) y queso tuvo un leve descenso (-3%).

En relación al mes anterior mejoraron los precios de leche en polvo descremada (+7%), queso (+2%) y leche en polvo entera (+1%) y descendieron los de manteca (-5%).

2. Mercado Internacional

2.1 Leche en polvo entera

Precio promedio de exportación de Oceanía, Europa y Uruguay



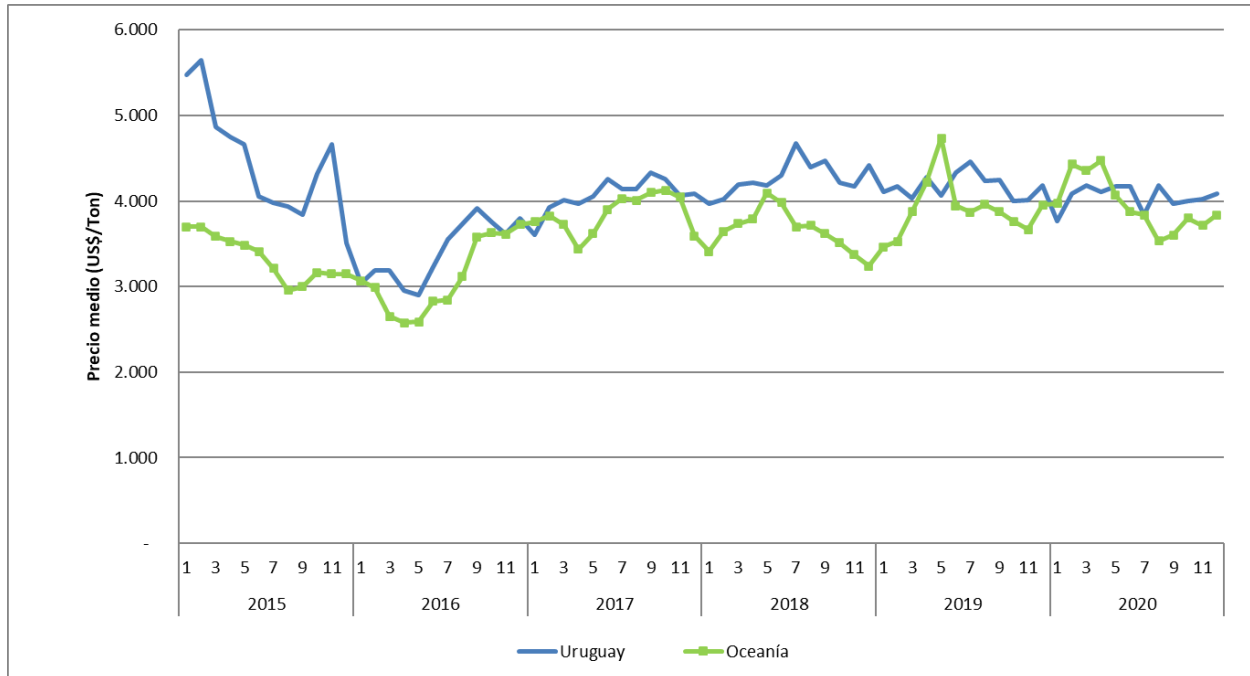
Fuente: Elaborado en base a datos de USDA y Dirección Nacional de Aduanas

El precio promedio recibido por la leche en polvo entera exportada por Uruguay en el mes de diciembre aumentó +1% respecto al mes anterior con un valor de 3.086 US\$/ton.

Por su parte, el precio de exportación de este producto de Oceanía también mejoró +5% alcanzando un valor de 3.163 US\$/ton y para Europa se incrementó +2% con un valor promedio de 3.350 US\$/ton.

2.1 Quesos

Precio promedio de exportación de Oceanía y Uruguay



Fuente: Elaborado en base a datos de USDA y Dirección Nacional de Aduanas

En diciembre el precio de los quesos exportados por Uruguay registró un aumento del +2% en relación a noviembre ubicándose en 4.082 U\$\$/ton.

Por su parte, el precio promedio recibido por Oceanía se incrementó +3% situándose en 3.838 U\$\$/ton.

Informe elaborado por:

Ing. Agr. Ana Pedemonte
 Ec. Mercedes Baraibar
 Ing. Agr. Jorge Artagaveytia