



Exportaciones de lácteos

Mes de noviembre 2020 ¹

La facturación de los primeros once meses del año fue 3% superior a la del mismo período de 2019 dado por la mejora en las colocaciones de LPE y LPD que superaron la caída de manteca (con peores precios y menor colocación).

Diciembre 2020

¹ Los precios y volúmenes de exportación relevados en el informe corresponden a exportaciones realizadas en el mes en estudio a partir de negocios pactados por la industria nacional con anterioridad. Los valores facturados no necesariamente son cobrados en el mismo mes.



1. Exportaciones de Uruguay

1.1 Facturación

Facturación del mes, acumulado año y variaciones

Producto	noviembre2020	Acumulado a:	Variación:
	(millones de US\$ FOB)	noviembre2020 (millones de US\$ FOB)	Acum. nov 2020 / Acum. nov 2019
Leche en polvo entera	28,9	396,5	10%
Leche en polvo descremada	14,8	45,2	17%
Quesos	11,1	97,9	1%
Manteca	3,9	34,7	-44%
Total Exportado	61,1	605,7	3%

Fuente: Elaborado en base a datos de Dirección Nacional de Aduanas

En el acumulado de los primeros once meses del 2020 los productos que registraron una mejora en la facturación fueron leche en polvo descremada (+17%), leche en polvo entera (+10%) y queso (+1%). Mientras que descendió de forma importante manteca (-44%) respecto al mismo período de 2019. En consecuencia, la facturación total recibida en el acumulado a noviembre fue 3% superior a la registrada un año atrás.

1.2 Volumenes







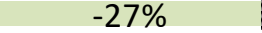

Producto	Cantidad (toneladas)	Acumulado a: noviembre2020 (toneladas)	Variación: Acum. nov 2020 / Acum. nov 2019
Leche en polvo entera	9.512	130.048	11% 
Leche en polvo descremada	5.888	17.718	7% 
Quesos	2.764	24.289	4% 
Manteca	1.159	10.699	-17% 

Fuente: Elaborado en base a datos de Dirección Nacional de Aduanas

En el acumulado a noviembre de 2020 mejoraron las colocaciones de leche en polvo entera (+11%), leche en polvo descremada (+7%) y queso (+4%). Mientras que cayeron las de manteca (-17%) con respecto al mismo período de 2019.

1.3 Precios

Precio promedio del mes y variaciones

Producto	Valor promedio (US\$ / ton)	Variación	
		noviembre2020 / diciembre 2019	Acum. nov 2020 / Acum. nov 2019
Leche en polvo entera	3.040	-3% 	0% 
Leche en polvo descremada	2.511	0% 	9% 
Quesos	4.019	-4% 	-3% 
Manteca	3.382	-27% 	-32% 

Fuente: Elaborado en base a datos de Dirección Nacional de Aduanas

Si se compara el precio recibido en noviembre con el de diciembre 2019 todos los productos presentaron caídas excepto la leche en polvo descremada que mantuvo su precio. En orden de descenso el más importante fue el registrado por la manteca (-27%), seguido pero con mucho menor magnitud por quesos (-4%) y leche en polvo entera (-3%).

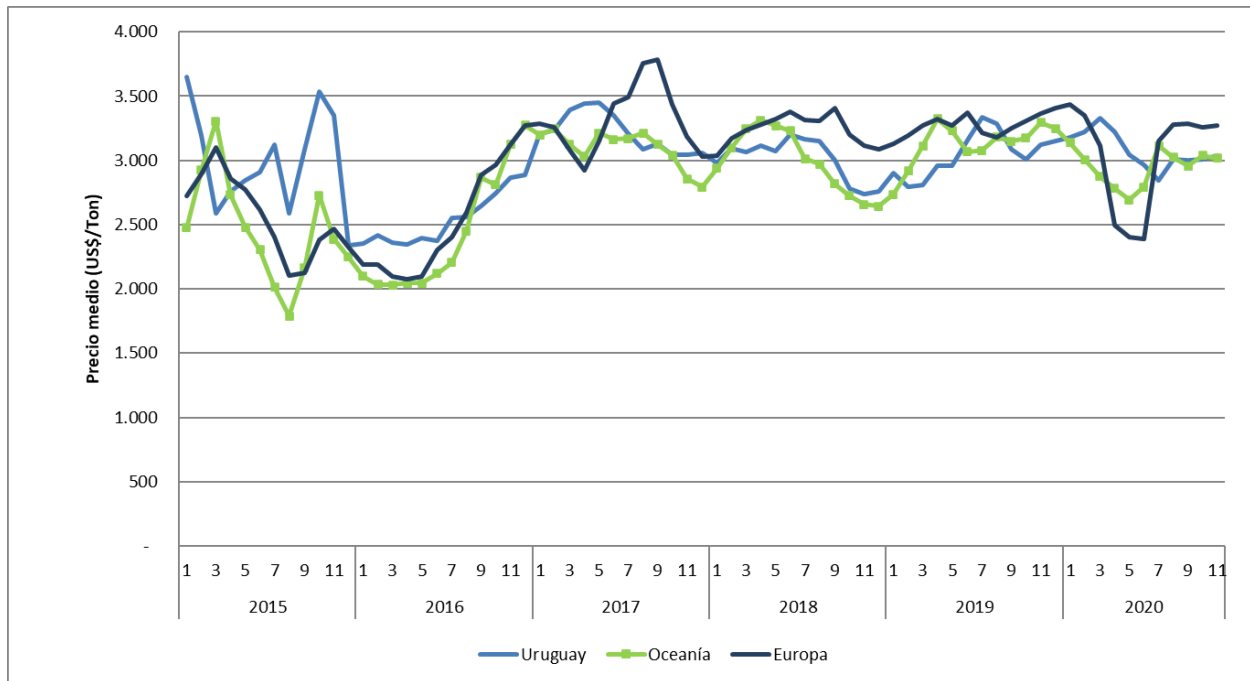
Al comparar los precios promedio recibidos de los productos exportados en el acumulado a noviembre 2020 respecto a los de un año atrás el único producto que registró una mejora fue la leche en polvo descremada (+9%). Por su parte se mantuvo el valor de la leche en polvo entera y registraron caídas importantes en el caso de manteca (-32%) y de menor magnitud para queso (-3%).

En relación al mes anterior mejoraron los precios de polvo entera (+1%), se mantuvieron los de queso y descendieron los de manteca (-5%) y leche en polvo descremada (-1%).

2. Mercado Internacional

2.1 Leche en polvo entera

Precio promedio de exportación de Oceanía, Europa y Uruguay



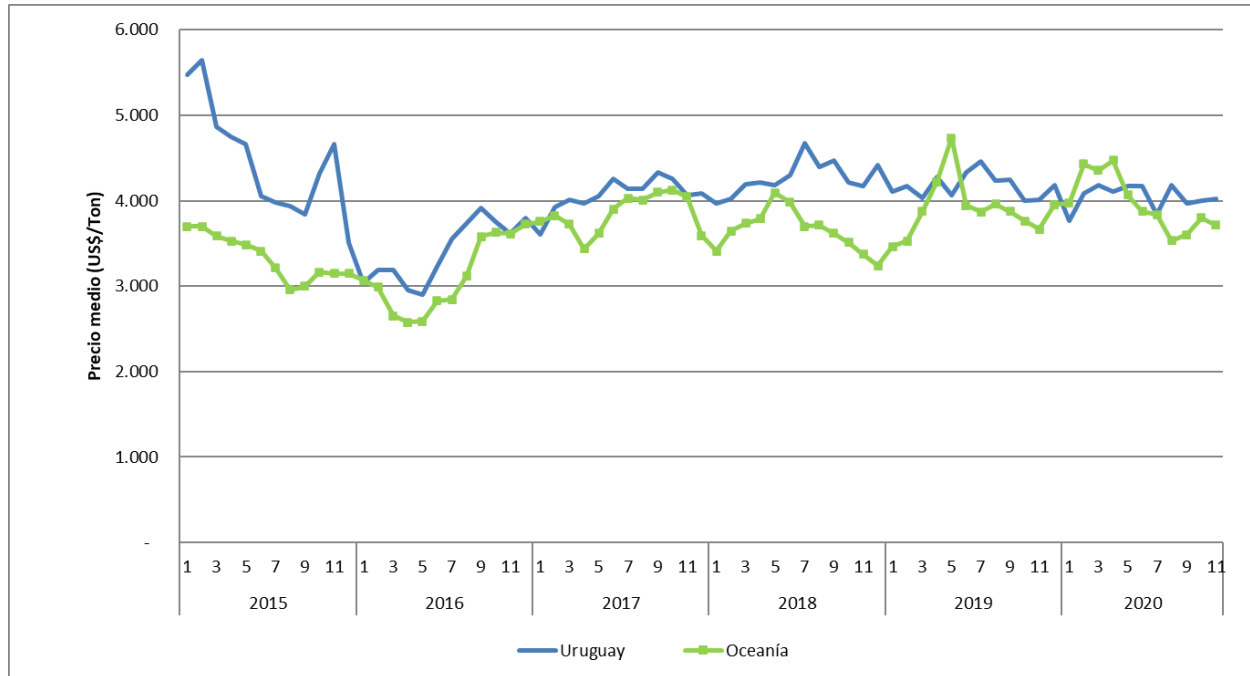
Fuente: Elaborado en base a datos de USDA y Dirección Nacional de Aduanas

El precio promedio recibido por la leche en polvo entera exportada por Uruguay en el mes de noviembre aumentó 1% respecto al mes anterior con un valor de 3.040 U\$\$/ton.

Por su parte, el precio de exportación de este producto de Oceanía descendió -1% alcanzando un valor de 3.019 U\$\$/ton y para Europa se mantuvo con un valor promedio de 3.269 U\$\$/ton.

2.1 Quesos

Precio promedio de exportación de Oceanía y Uruguay



Fuente: Elaborado en base a datos de USDA y Dirección Nacional de Aduanas

En noviembre el precio de los quesos exportados por Uruguay se mantuvieron en relación a octubre ubicándose en 4.019 U\$S/ton.

Por su parte, el precio promedio recibido por Oceanía descendió -2% situándose en 3.713 U\$S/ton.

Informe elaborado por:

Ing. Agr. Ana Pedemonte
 Ec. Mercedes Baraibar
 Ing. Agr. Jorge Artagaveytia