



# Exportaciones de lácteos

Mes de setiembre 2020 <sup>1</sup>

La facturación de los primeros nueve meses fue 3% superior a la del mismo período de 2019 asociada a mayores volúmenes colocados de LPE y quesos pese a empeoramiento de los ingresos de LPD (menores volúmenes) y manteca (con peores precios).

Octubre 2020

---



<sup>1</sup> Los precios y volúmenes de exportación relevados en el informe corresponden a exportaciones realizadas en el mes en estudio a partir de negocios pactados por la industria nacional con anterioridad. Los valores facturados no necesariamente son cobrados en el mismo mes.



# 1. Exportaciones de Uruguay

## 1.1 Facturación

Facturación del mes, acumulado año y variaciones

Producto	setiembre 2020	Acumulado a:	Variación:
	(millones de US\$ FOB)	setiembre 2020 (millones de US\$ FOB)	Acum. set 2020 / Acum. set 2019
Leche en polvo entera	51,7	325,4	10% 
Leche en polvo descremada	3,2	18,9	-25% 
Quesos	12,2	77,9	2% 
Manteca	2,9	27,2	-38% 
Total Exportado	72,8	475,7	3% 

Fuente: Elaborado en base a datos de Dirección Nacional de Aduanas

En el acumulado de los primeros nueve meses del 2020 los productos que registraron una mejora en la facturación fueron leche en polvo entera (+10%) y queso (+2%). Mientras que descendieron de forma importante manteca (-38%) y leche en polvo descremada (-25%) respecto al mismo período de 2019. En consecuencia, la facturación total recibida en el acumulado a setiembre fue 3% superior a la registrada un año atrás.

## 1.2 Volúmenes



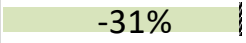
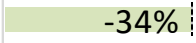
Producto	Cantidad (toneladas)	Acumulado a: setiembre 2020 (toneladas)	Variación: Acum. set 2020 / Acum. set 2019
Leche en polvo entera	<b>17.189</b>	<b>106.319</b>	10% 
Leche en polvo descremada	<b>1.210</b>	<b>7.250</b>	-35% 
Quesos	<b>3.090</b>	<b>19.218</b>	6% 
Manteca	<b>914</b>	<b>8.522</b>	-6% 

Fuente: Elaborado en base a datos de Dirección Nacional de Aduanas

En los primeros nueve meses de 2020 mejoraron las colocaciones de leche en polvo entera (+10%) y queso (+6%). Mientras que descendió de forma muy importante leche en polvo descremada (-35%) y tuvo una menor caída manteca (-6%) con respecto al mismo período de 2019.

## 1.3 Precios

### Precio promedio del mes y variaciones

Producto	Valor promedio (US\$ / ton)	Variación	
		setiembre 2020 / diciembre 2019	Acum. set 2020 / Acum. set 2019
Leche en polvo entera	<b>3.005</b>	-5% 	0% 
Leche en polvo descremada	<b>2.604</b>	4% 	16% 
Quesos	<b>3.958</b>	-5% 	-4% 
Manteca	<b>3.200</b>	-31% 	-34% 

Fuente: Elaborado en base a datos de Dirección Nacional de Aduanas

Si se compara el precio recibido en setiembre con el de diciembre 2019 el único producto que registró una mejora fue la leche en polvo descremada (+4%). Mientras que el resto de los productos registraron caídas en orden de magnitud el mayor descenso fue el de manteca (-31%), le siguió leche en polvo entera y queso (-5% cada uno).

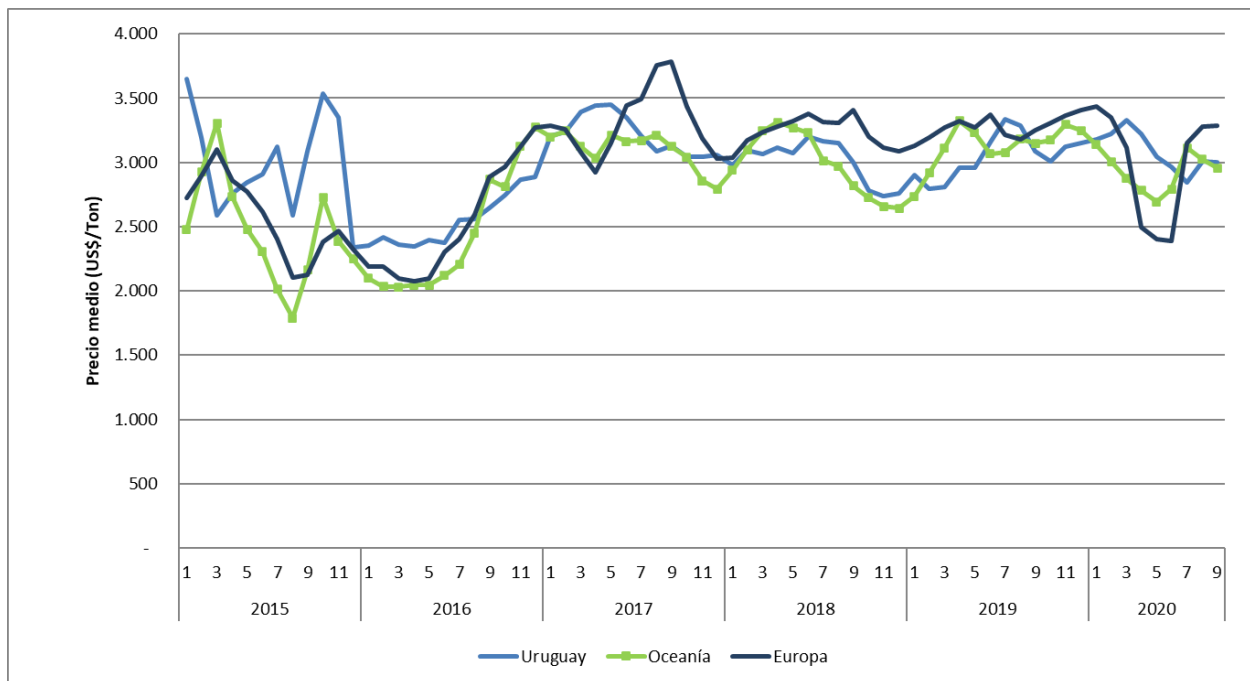
Al comparar los precios promedio recibidos de los productos exportados en el acumulado a setiembre 2020 respecto a los de un año atrás aumentó el valor de leche en polvo descremada (+16%), se mantuvo leche en polvo entera mientras que descendieron manteca (-34%) y queso (-4%).

En relación al mes anterior mejoraron los precios de leche en polvo descremada (+2%) y manteca (+1%), se mantuvo leche en polvo entera y descendió queso (-6%).

## 2. Mercado Internacional

### 2.1 Leche en polvo entera

Precio promedio de exportación de Oceanía, Europa y Uruguay



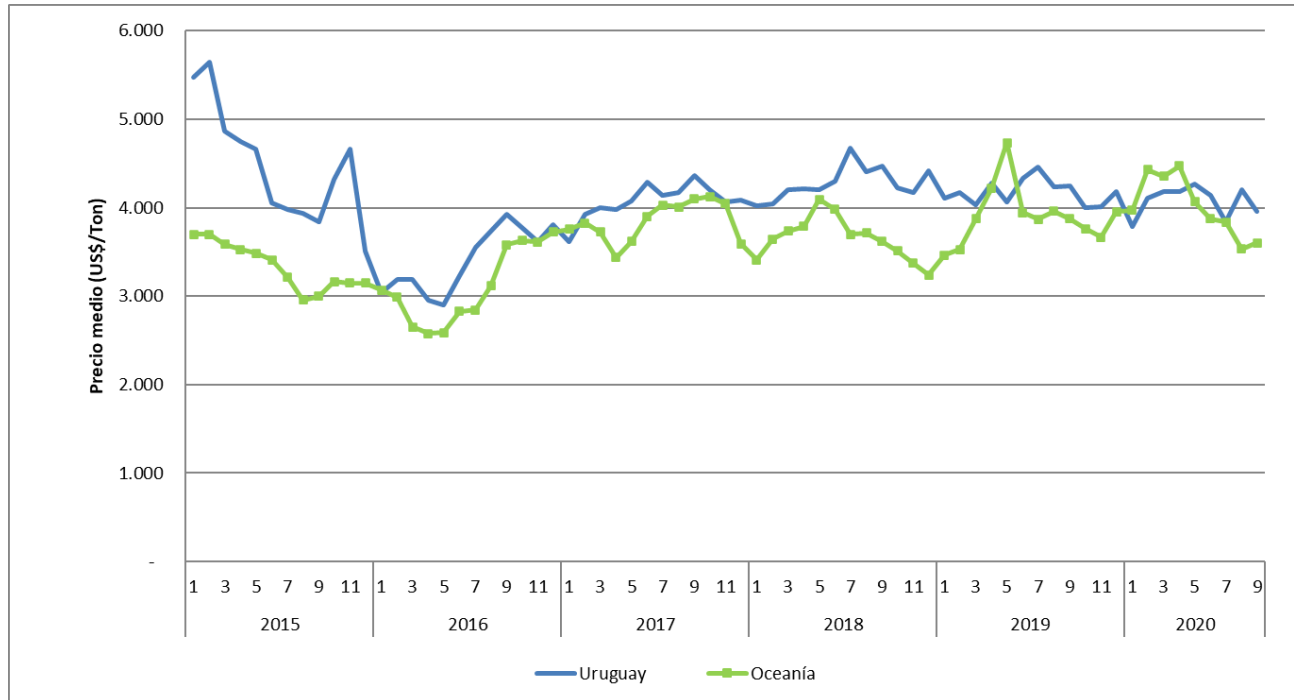
Fuente: Elaborado en base a datos de USDA y Dirección Nacional de Aduanas

El precio promedio recibido por la leche en polvo entera exportada por Uruguay en el mes de setiembre se mantuvo respecto al mes anterior con un valor de 3.005 U\$\$/ton.

Por su parte, el precio de exportación de este producto de Oceanía descendió -2% alcanzando un valor de 2.956 U\$\$/ton y para Europa también se mantuvo con un valor promedio de 3.288 U\$\$/ton.

## 2.1 Quesos

### Precio promedio de exportación de Oceanía y Uruguay



Fuente: Elaborado en base a datos de USDA y Dirección Nacional de Aduanas

En setiembre el precio de los quesos exportados por Uruguay descendió -6% en relación a agosto ubicándose en 3.958 U\$\$/ton.

Por su parte, el precio promedio recibido por Oceanía aumentó +2% situándose en 3.600 U\$\$/ton.

#### Informe elaborado por:

Ing. Agr. Ana Pedemonte  
 Ec. Mercedes Baraibar  
 Ing. Agr. Jorge Artagaveytia