



Instituto Nacional de la Leche



# Precio de la leche y de productos lácteos

Cambio metodológico 2018<sup>1</sup>

Mes: agosto 2020<sup>2</sup>

En agosto el precio recibido por la industria en dólares sufrió una caída del 9% asociada principalmente al descenso de los precios de exportación (-13%) comparado con el mismo mes de 2019. El precio al productor también descendió (-7%) en ese período.

**Octubre 2020**




---

<sup>1</sup> A partir del 20/10/2018 se amplió la base de productos incluida en la determinación del precio y se actualizaron los conversores para determinación de la leche equivalente.

<sup>2</sup> El informe se presenta en moneda corriente.



## 1. Precio de la leche

	Precio medio (US\$/litro) agosto 2020	Variación	
		agosto 2020 / diciembre 2019	agosto 2020 / agosto 2019
Exportación (*) 	<b>0,43</b>	11%	-13%
Mercado Interno (**) 	<b>0,66</b>	-23%	-1%
Al Productor (***) 	<b>0,28</b>	-8%	-7%

Fuente: INALE

(\*) A partir del 20/10/2018 se cambió la metodología de determinación de los ingresos recibidos por la industria por los productos colocados.

(\*\*) Precio del mercado interno incluyen leche fluida, yogur, quesos (fundido, común y rallado), helados, dulce de leche, crema doble, leche en polvo y manteca.

(\*\*\*) Precio al productor estimado en base al Registro de Industrias de INALE.



El precio recibido por la exportación en dólares (medidos por litro de leche equivalente) comparado con diciembre pasado fue un 11% superior, mientras que en el mercado local se recibió un valor 23% inferior por litro de leche colocada.

Si comparamos los precios de agosto 2020 con los de mismo mes del año anterior observamos que el precio en dólares recibido por la industria por la leche exportada descendió un 13%, mientras que en el mercado interno empeoró un 1%.

El precio al productor de agosto en dólares descendió 8% respecto a diciembre pasado y cayó un 7% comparado con agosto 2019.



## 2. Precios medios recibidos por la industria y por el productor (\*)

	Precio medio (US\$/litro) agosto 2020	Variación	
		agosto 2020 / diciembre 2019	agosto 2020 / agosto 2019
			
Venta de la industria en US\$ (*)	0,49	1%	-9%
Venta de la industria en \$ (*)	20,99	14%	9%
			
Al productor en US\$ (**)	0,28	-8%	-7%
Al productor en \$ (**)	12,13	5%	11%

Tasa de cambio: 42,667 pesos por dólar

(\*) Precio medio de las ventas al mercado interno y externo por litro de leche equivalente destinada a los principales productos.

(\*\*) Precio al productor estimado en base al Registro de Industrias de INALE.

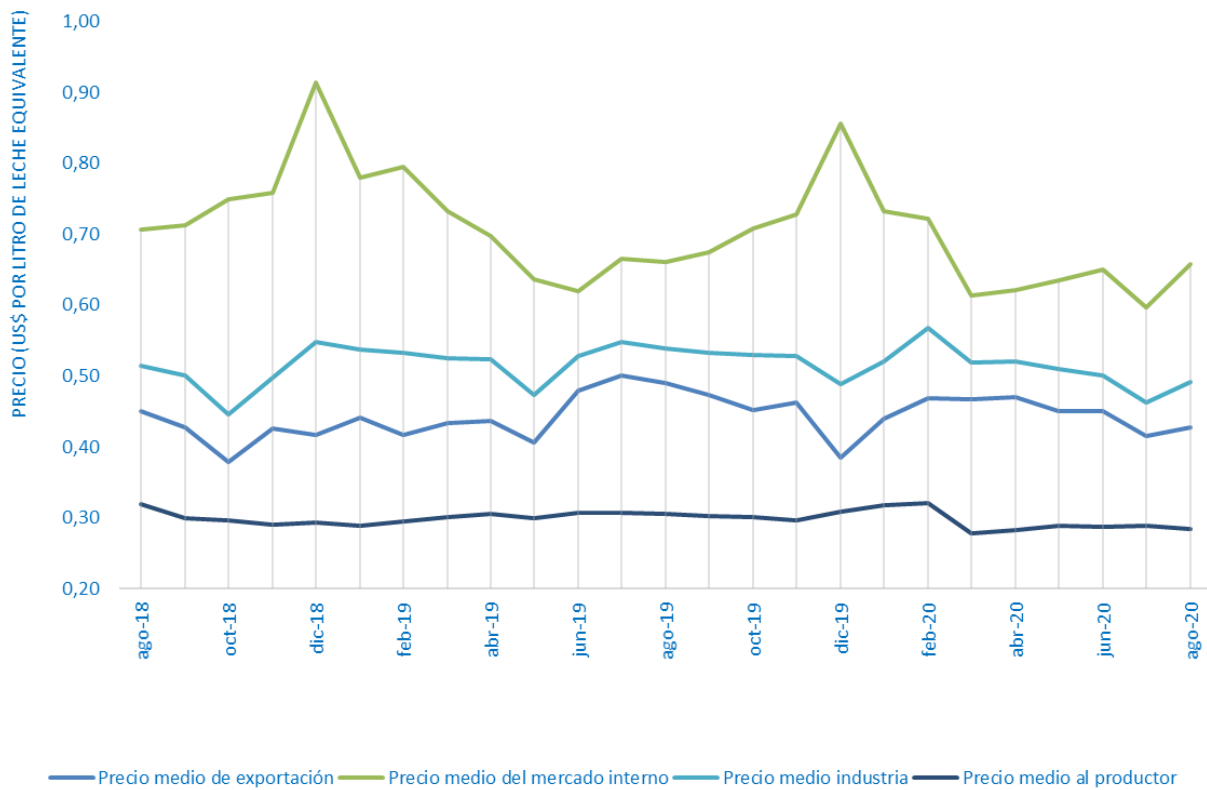
El precio recibido por la industria en agosto expresado en dólares se situó un 1% por encima del de diciembre de 2019 y fue 14% superior en pesos. En el mismo marco de comparación se observa que el precio al productor descendió 8% en dólares y aumentó 5% en pesos .

Al comparar el precio de venta de la industria por litro de leche colocada en agosto de 2020 con el del mismo mes del año anterior se observa un descenso de 9% en dólares y un aumento de 9% en pesos. En ese mismo período el precio recibido por el productor descendió 7% en dólares y aumentó 11% en pesos.



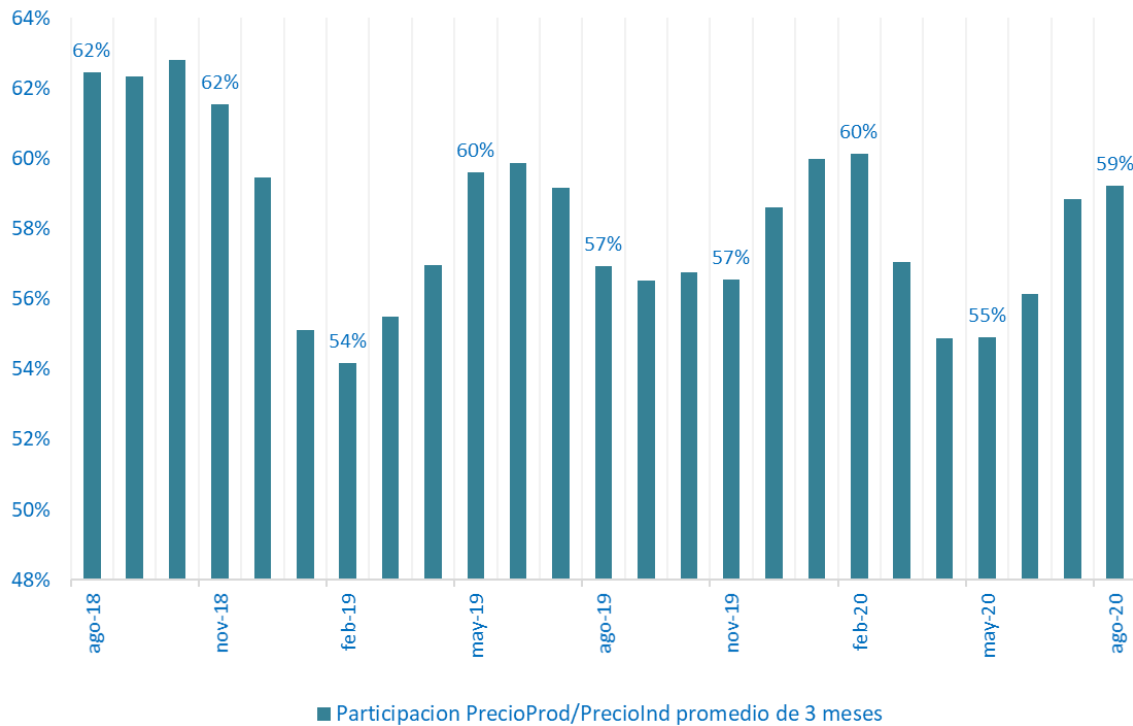
### 3. Evolución de los precios

Evolución de los precios de leche al productor y recibidos por la industria en el mercado interno, exportación y promedio



Fuente: Elaborado en base en INE, Aduanas e INALE

## Evolución de la participación del precio al productor en el de la industria (media móvil de tres meses)



Fuente: Elaborado en base en INE, Aduanas e INALE

Información disponible en  
el sitio web [www.inale.org](http://www.inale.org)

Informe elaborado por:

- ▲ Ing. Agr. Ana Pedemonte
- ▲ Ec. Mercedes Baraibar
- ▲ Ing. Agr. Jorge Artagaveytia