



Instituto Nacional de la Leche



Precio de la leche y de productos lácteos

Cambio metodológico 2018¹

Mes: junio 2020²

En junio el precio recibido por la industria en dólares sufrió una caída del 5% en respuesta a un descenso de los precios de exportación (-6%) pese a que mejoraron los de mercado interno (+5%) comparado con el mismo mes de 2019. Mientras que el precio al productor descendió (-6%).










Agosto 2020

¹ A partir del 20/10/2018 se amplió la base de productos incluida en la determinación del precio y se actualizaron los conversores para determinación de la leche equivalente.

² El informe se presenta en moneda corriente.



1. Precio de la leche

	Precio medio (US\$/litro) junio 2020	Variación	
		junio 2020 / diciembre 2019	junio 2020 / junio 2019
Exportación (*) 	0,45	 17%	 -6%
Mercado Interno (**) 	0,65	 -24%	 5%
Al Productor (***) 	0,29	 -7%	 -6%

Fuente: INALE

(*) A partir del 20/10/2018 se cambió la metodología de determinación de los ingresos recibidos por la industria por los productos colocados.

(**) Precio del mercado interno incluyen leche fluida, yogur, quesos (fundido, común y rallado), helados, dulce de leche, crema doble, leche en polvo y manteca.

(***) Precio al productor estimado en base al Registro de Industrias de INALE.











El precio recibido por la exportación en dólares (medidos por litro de leche equivalente) comparado con diciembre pasado fue un 17% superior, mientras que en el mercado local se recibió un valor 24% inferior por litro de leche colocada.

Si comparamos los precios de junio 2020 con los de mismo mes del año anterior observamos que el precio en dólares recibido por la industria por la leche exportada descendió un 6%, mientras que en el mercado interno se mejoró un 5%.

El precio al productor en dólares de junio descendió 7% respecto a diciembre pasado y cayó 6% comparado con junio 2019.



2. Precios medios recibidos por la industria y por el productor (*)

	Precio medio (US\$/litro) junio 2020	Variación	
		juno 2020 / diciembre 2019	juno 2020 / junio 2019
			
Venta de la industria en US\$ (*)	0,50	 2%	 -5%
Venta de la industria en \$ (*)	21,31	 16%	 15%
			
Al productor en US\$ (**)	0,29	 -7%	 -6%
Al productor en \$ (**)	12,25	 6%	 13%

Tasa de cambio: 42,576 pesos por dólar

(*) Precio medio de las ventas al mercado interno y externo por litro de leche equivalente destinada a los principales productos.

(**) Precio al productor estimado en base al Registro de Industrias de INALE.

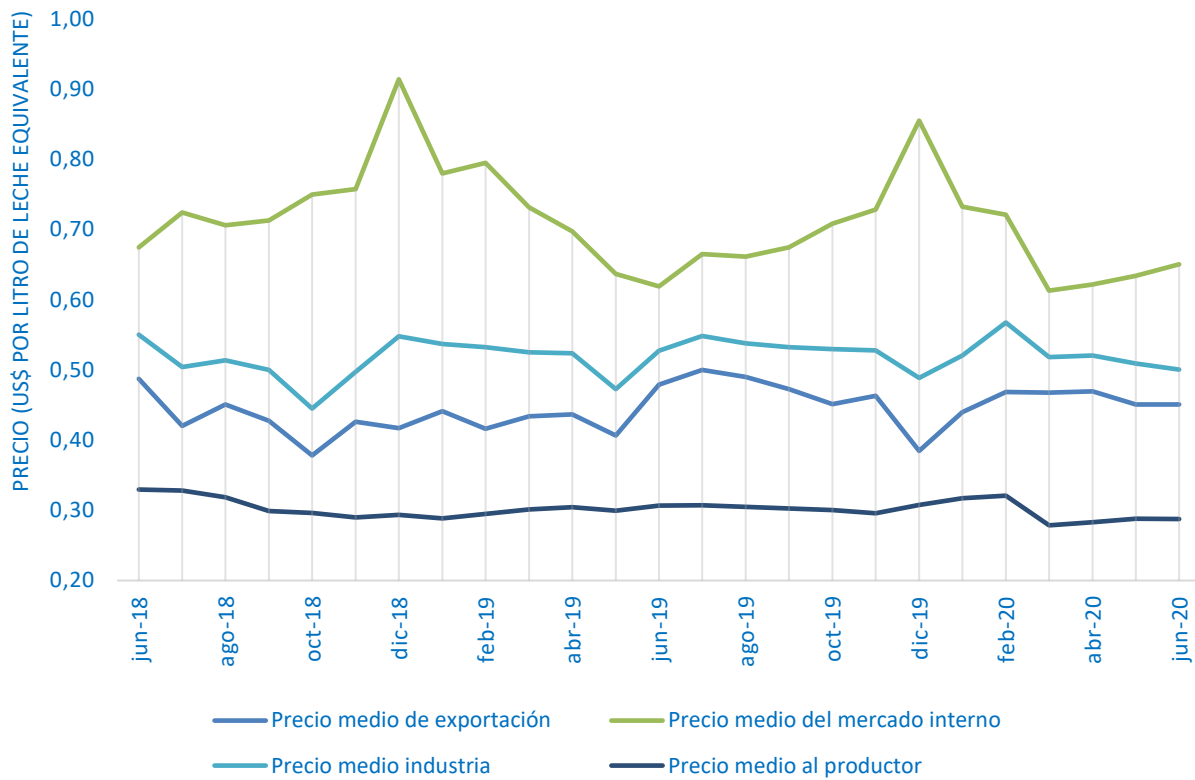
El precio recibido por la industria en junio expresado en dólares se situó un 2% por encima del de diciembre de 2019 y fue 16% superior en pesos. En el mismo marco de comparación se observa que el precio al productor descendió 7% en dólares y aumentó 6% en pesos .

Al comparar el precio de venta de la industria por litro de leche colocada en junio de 2020 con el mismo mes del año anterior se observa un descenso de 5% en dólares y un aumento de 15% en pesos. En ese mismo período el precio recibido por el productor descendió 6% en dólares y aumentó +13% en pesos.



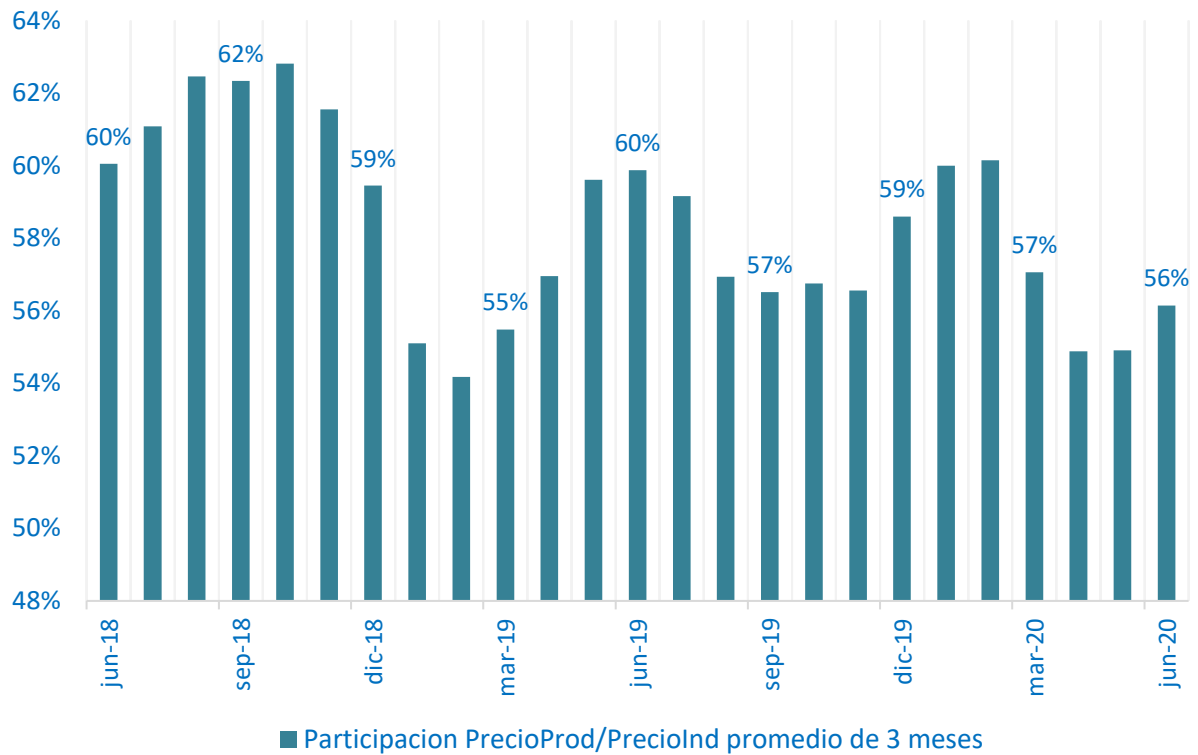
3. Evolución de los precios

Evolución de los precios de leche al productor y recibidos por la industria en el mercado interno, exportación y promedio



Fuente: Elaborado en base en INE, Aduanas e INALE

Evolución de la participación del precio al productor en el de la industria (media móvil de tres meses)



Fuente: Elaborado en base en INE, Aduanas e INALE

Información disponible en el sitio web www.inale.org

Informe elaborado por:

- ▲ Ing. Agr. Ana Pedemonte
- ▲ Ec. Mercedes Baraibar
- ▲ Ing. Agr. Jorge Artagaveytia