



Exportaciones de lácteos

Mes de julio 2020 ¹

La facturación de los primeros siete meses fue similar a la del mismo período de 2019 (+1%) dado por aumento del volumen colocado y leve mejora del precio de leche en polvo entera mientras que el resto de los productos registraron caídas en la facturación.

Agosto 2020


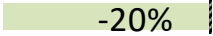

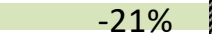

¹ Los precios y volúmenes de exportación relevados en el informe corresponden a exportaciones realizadas en el mes en estudio a partir de negocios pactados por la industria nacional con anterioridad. Los valores facturados no necesariamente son cobrados en el mismo mes.



1. Exportaciones de Uruguay

1.1 Facturación

Facturación del mes, acumulado año y variaciones

Producto	julio 2020	Acumulado a:	Variación:
	(millones de US\$ FOB)	julio 2020 (millones de US\$ FOB)	Acum. jul 2020 / Acum. jul 2019
Leche en polvo entera	45,1	236,4	6% 
Leche en polvo descremada	1,6	13,7	-20% 
Quesos	7,2	56,6	-1% 
Manteca	4,1	22,2	-21% 
Total Exportado	59,7	342,8	1% 

Fuente: Elaborado en base a datos de Dirección Nacional de Aduanas

En el acumulado de los primeros siete meses del 2020 el producto que registró una mejora en la facturación fue leche en polvo entera (+6%). Mientras que descendieron de forma importante manteca (-21%) y leche en polvo descremada (-20%) y prácticamente se mantuvo queso (-1%) respecto al mismo período de 2019. En consecuencia, la facturación total recibida en el acumulado a junio fue 1% superior a la registrada un año atrás.

1.2 Volumenes









Producto	Cantidad (toneladas)	Acumulado a: julio 2020 (toneladas)	Variación: Acum. jul 2020 / Acum. jul 2019
Leche en polvo entera	15.864	76.730	4% 
Leche en polvo descremada	628	5.238	-31% 
Quesos	1.872	13.962	2% 
Manteca	1.328	6.972	18% 

Fuente: Elaborado en base a datos de Dirección Nacional de Aduanas

En los primeros siete meses de 2020 mejoraron las colocaciones de maneca (+18), leche en polvo entera (+4%) y queso (+2%). Mientras que descendió de forma muy importante leche en polvo descremada (-31%) con respecto al mismo período de 2019.

1.3 Precios

Precio promedio del mes y variaciones

Producto	Valor promedio (US\$ / ton)	Variación	
		julio 2020 / diciembre 2019	Acum. jul 2020 / Acum. jul 2019
Leche en polvo entera	2.844	-10% 	2% 
Leche en polvo descremada	2.580	3% 	16% 
Quesos	3.839	-8% 	-4% 
Manteca	3.081	-34% 	-32% 

Fuente: Elaborado en base a datos de Dirección Nacional de Aduanas

Si se compara el precio recibido en julio con el de diciembre 2019 el único producto que registró una mejora fue la leche en polvo descremada (+3%). Mientras que el resto de los productos registraron caídas en orden de magnitud el mayor descenso fue el de manteca (-34%), le siguió leche en polvo entera (-10%) y queso (-8%).

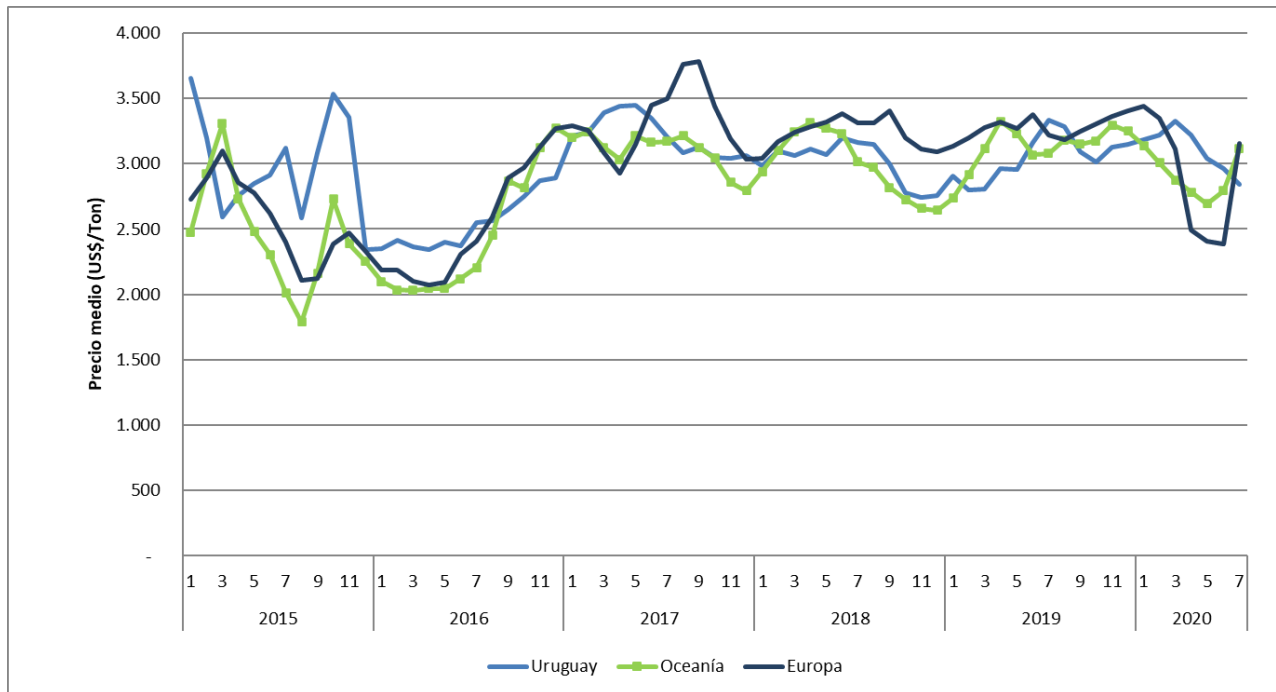
Al comparar los precios promedio recibidos de los productos exportados en el acumulado a julio 2020 respecto a los de un año atrás aumentaron los valores de leche en polvo descremada (+16%) y leche en polvo entera (+2%), mientras que descendieron manteca (-32%) y queso (-4%).

En relación al mes anterior mejoraron los precios de leche en polvo descremada (+16%) y manteca (+6%), mientras que descendieron los de queso (-7%) y leche en polvo entera (-4%).

2. Mercado Internacional

2.1 Leche en polvo entera

Precio promedio de exportación de Oceanía, Europa y Uruguay



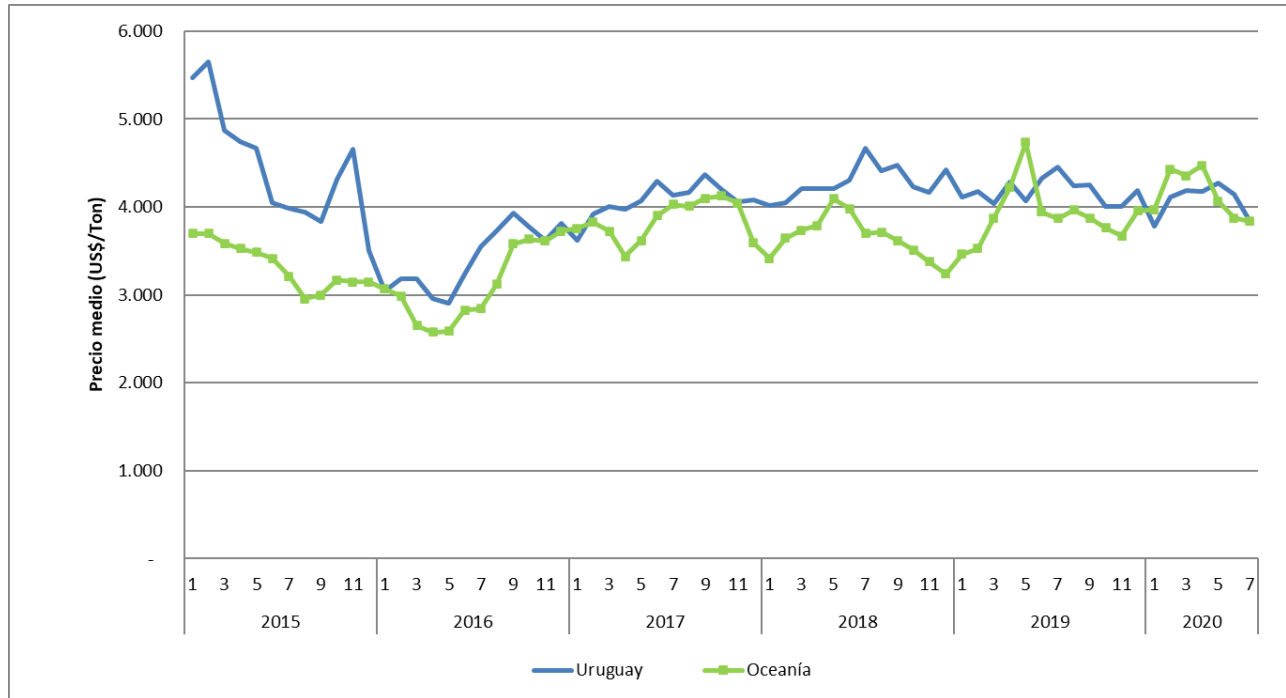
Fuente: Elaborado en base a datos de USDA y Dirección Nacional de Aduanas

El precio promedio recibido por la leche en polvo entera exportada por Uruguay en el mes de julio descendió -4% respecto al mes anterior con un valor de 2.844 U\$\$/ton.

Por su parte, el precio de exportación de este producto de Oceanía mejoró +11% alcanzando un valor de 3.113 US\$ /ton y para Europa aumentó +32% con un valor promedio de 3.154 US\$ /ton.

2.1 Quesos

Precio promedio de exportación de Oceanía y Uruguay



Fuente: Elaborado en base a datos de USDA y Dirección Nacional de Aduanas

En julio el precio de los quesos exportados por Uruguay descendió -7% en relación a junio ubicándose en 3.839 U\$\$/ton.

Por su parte, el precio promedio recibido por Oceanía cayó -1% situándose en 3.838 U\$\$/ton.

Informe elaborado por:

Ing. Agr. Ana Pedemonte
 Ec. Mercedes Baraibar
 Ing. Agr. Jorge Artagaveytia