



Instituto Nacional de la Leche



Precio de la leche y de productos lácteos

Cambio metodológico 2018¹

Mes: abril 2020²

En abril de 2020 el precio recibido por la industria en dólares se redujo -1% dado por el descenso de -11% en los precios de mercado interno pese a que mejoraron +8% los de exportación comparado con el mismo mes de 2019. El precio al productor también descendió (-7%).










Junio 2020

¹ A partir del 20/10/2018 se amplió la base de productos incluida en la determinación del precio y se actualizaron los conversores para determinación de la leche equivalente.

² El informe se presenta en moneda corriente.



1. Precio de la leche

	Precio medio (US\$/litro) abril 2020	Variación	
		abril 2020 / diciembre 2019	abril 2020 / abril 2019
Exportación (*) 	0,47	 22%	 8%
Mercado Interno (**) 	0,62	 -27%	 -11%
Al Productor (***) 	0,28	 -8%	 -7%

Fuente: INALE

(*) A partir del 20/10/2018 se cambió la metodología de determinación de los ingresos recibidos por la industria por los productos colocados.

(**) Precio del mercado interno incluyen leche fluida, yogur, quesos (fundido, común y rallado), helados, dulce de leche, crema doble, leche en polvo y manteca.

(***) Precio al productor estimado en base al Registro de Industrias de INALE.











El precio recibido por la exportación en dólares (medidos por litro de leche equivalente) comparado con diciembre pasado fue un 22% superior, mientras que en el mercado local se recibió un valor -27% inferior por litro de leche colocada.

Si comparamos los precios de abril 2020 con los de mismo mes del año anterior observamos que el precio en dólares recibido por la industria por la leche exportada mejoró un 8%, mientras que en el mercado interno fue -11% inferior.

El precio al productor en dólares de abril descendió -8% respecto a diciembre pasado y cayó -7% comparado con abril 2019.



2. Precios medios recibidos por la industria y por el productor (*)

	Precio medio (US\$/litro) abril 2020	Variación	
		abril 2020 / diciembre 2019	abril 2020 / abril 2019
			
Venta de la industria en US\$ (*)	0,52	 7%	 -1%
Venta de la industria en \$ (*)	22,60	 23%	 26%
			
Al productor en US\$ (**)	0,28	 -8%	 -7%
Al productor en \$ (**)	12,29	 6%	 18%

Tasa de cambio: 43,391 pesos por dólar

(*) Precio medio de las ventas al mercado interno y externo por litro de leche equivalente destinada a los principales productos.

(**) Precio al productor estimado en base al Registro de Industrias de INALE.

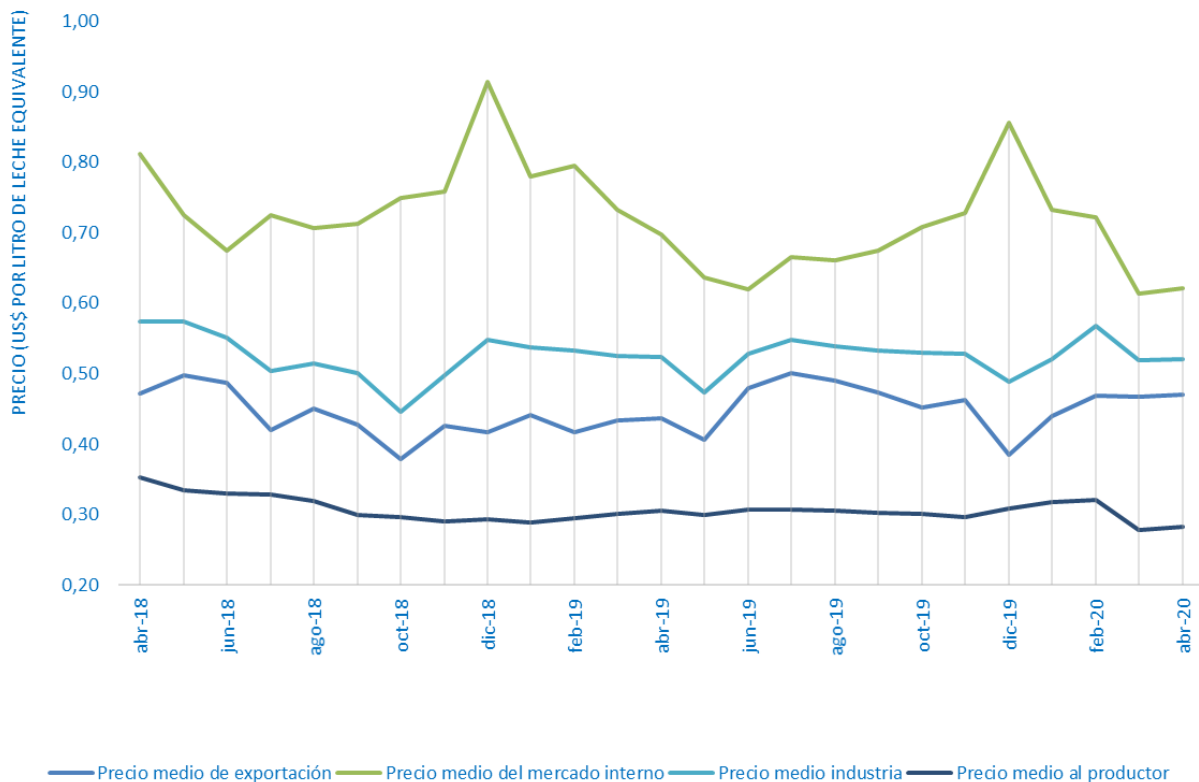
El precio recibido por la industria en abril expresado en dólares se situó un +7% por encima del de diciembre de 2019 y fue +23% superior en pesos. En el mismo marco de comparación se observa que el precio al productor descendió -8% en dólares y aumentó +6% en pesos .

Al comparar el precio de venta de la industria por litro de leche colocada en abril de 2020 con el mismo mes del año anterior se observa un leve descenso de -1% en dólares y un aumento de +26% en pesos. En ese mismo período el precio recibido por el productor descendió -7% en dólares y aumentó +18% en pesos.



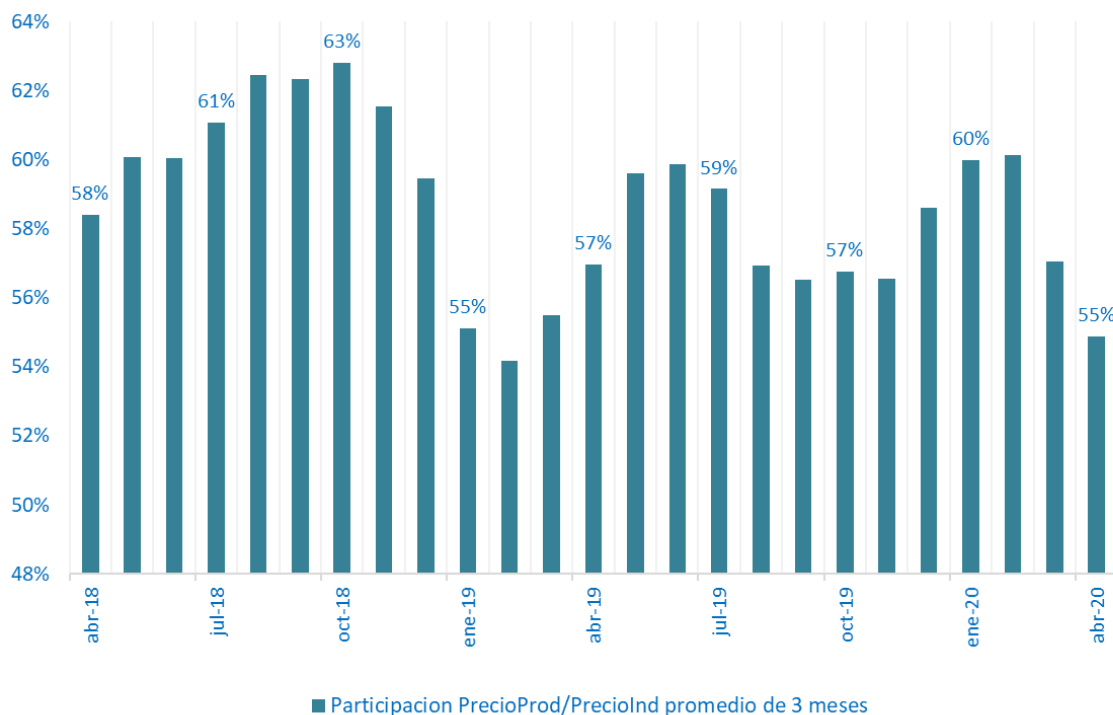
3. Evolución de los precios

Evolución de los precios de leche al productor y recibidos por la industria en el mercado interno, exportación y promedio



Fuente: Elaborado en base en INE, Aduanas e INALE

Evolución de la participación del precio al productor en el de la industria (media móvil de tres meses)



Fuente: Elaborado en base en INE, Aduanas e INALE

Información disponible en el sitio web www.inale.org

Informe elaborado por:

- ▲ Ing. Agr. Ana Pedemonte
- ▲ Ec. Mercedes Baraibar
- ▲ Ing. Agr. Jorge Artagaveytia