



Instituto Nacional de la Leche



Precio de la leche y de productos lácteos

Cambio metodológico 2018¹

Mes: febrero 2020²

En febrero de 2020 el precio recibido por la industria en dólares mejoró +7% dado por aumento en precio de exportación que superó la caída registrada en mercado interno comparado con el mismo mes de 2019. El precio al productor también mejoró (+6%).










Abril 2020

¹ A partir del 20/10/2018 se amplió la base de productos incluida en la determinación del precio y se actualizaron los conversores para determinación de la leche equivalente.

² El informe se presenta en moneda corriente.



1. Precio de la leche

	Precio medio (US\$/litro) febrero 2020	Variación	
		febrero 2020 / diciembre 2019	febrero 2020 / febrero 2019
Exportación (*) 	0,47	 22%	 13%
Mercado Interno (**) 	0,72	 -16%	 -9%
Al Productor (***) 	0,31	 4%	 6%

Fuente: INALE

(*) A partir del 20/10/2018 se cambió la metodología de determinación de los ingresos recibidos por la industria por los productos colocados.

(**) Precio del mercado interno incluyen leche fluida, yogur, quesos (fundido, común y rallado), helados, dulce de leche, crema doble, leche en polvo y manteca.

(***) Precio al productor estimado en base al Registro de Industrias de INALE.



El precio recibido por la exportación comparado con diciembre pasado fue un 22% superior, mientras que en el mercado local se recibió un -16% menor valor por litro de leche colocada, todos medidos en dólares.

Si comparamos los precios de febrero 2020 con los de mismo mes del año anterior observamos que el precio en dólares recibido por la industria por la leche exportada (medidos por litro de leche equivalente) mejoró un 13%, mientras que en el mercado interno fue -9% inferior.

El precio al productor en dólares de enero aumentó +4% respecto al diciembre pasado y creció un +6% respecto a febrero 2019.



2. Precios medios recibidos por la industria y por el productor (*)

	Precio medio (US\$/litro) febrero 2020	Variación	
		febrero 2020 / diciembre 2019	febrero 2020 / febrero 2019
			
Venta de la industria en US\$ (*)	0,57	16%	7%
Venta de la industria en \$ (*)	21,59	17%	24%
			
Al productor en US\$ (**)	0,31	4%	6%
Al productor en \$ (**)	11,91	6%	24%

Tasa de cambio: 38,044 pesos por dólar

(*) Precio medio de las ventas al mercado interno y externo por litro de leche equivalente destinada a los principales productos.

(**) Precio al productor estimado en base al Registro de Industrias de INALE.

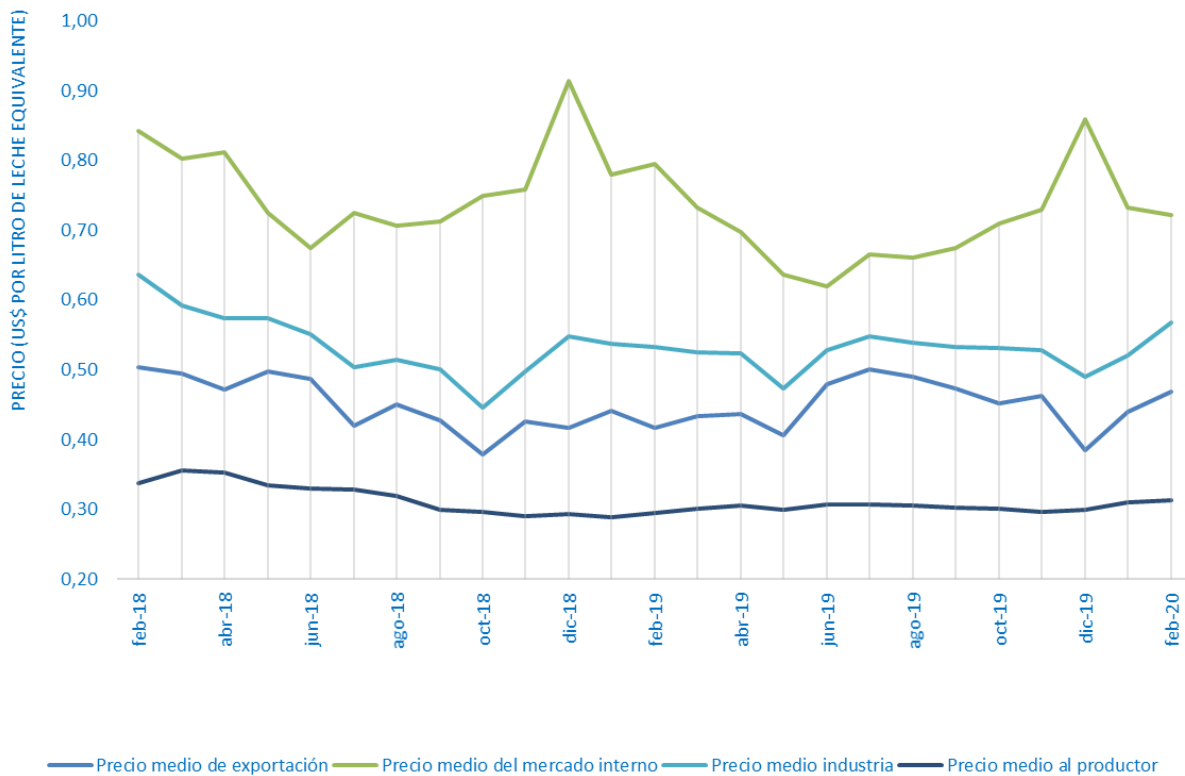
El precio recibido por la industria en febrero expresado en dólares se situó un +16% encima del de diciembre de 2019 y fue 17% en pesos. En el mismo marco de comparación se observa que el precio al productor se incrementó +4% en dólares y +6% en pesos.

Al comparar el precio de venta de la industria por litro de leche colocada en febrero de 2020 con el mismo mes del año anterior se observa una mejora de +7% en dólares y un aumento de +24% en pesos. En ese mismo período el precio recibido por el productor mejoró +6% en dólares y +24% en pesos.



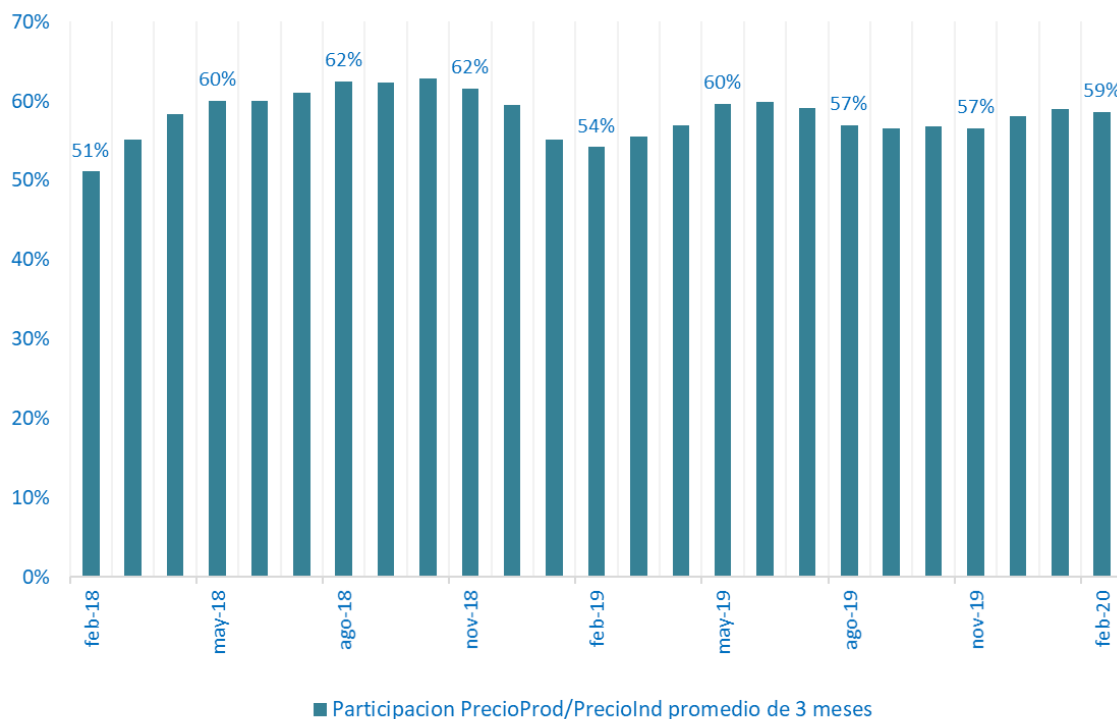
3. Evolución de los precios

Evolución de los precios de leche al productor y recibidos por la industria en el mercado interno, exportación y promedio



Fuente: Elaborado en base en INE, Aduanas e INALE

Evolución de la participación del precio al productor en el de la industria (media móvil de tres meses)



Fuente: Elaborado en base en INE, Aduanas e INALE

Información disponible en el sitio web www.inale.org

Informe elaborado por:

- ▲ Ing. Agr. Ana Pedemonte
- ▲ Ec. Mercedes Baraibar
- ▲ Ing. Agr. Jorge Artagaveytia