



# Indicadores de Precios y Costos de la Producción Primaria de Leche

Trimestre 4 de 2019: octubre a diciembre

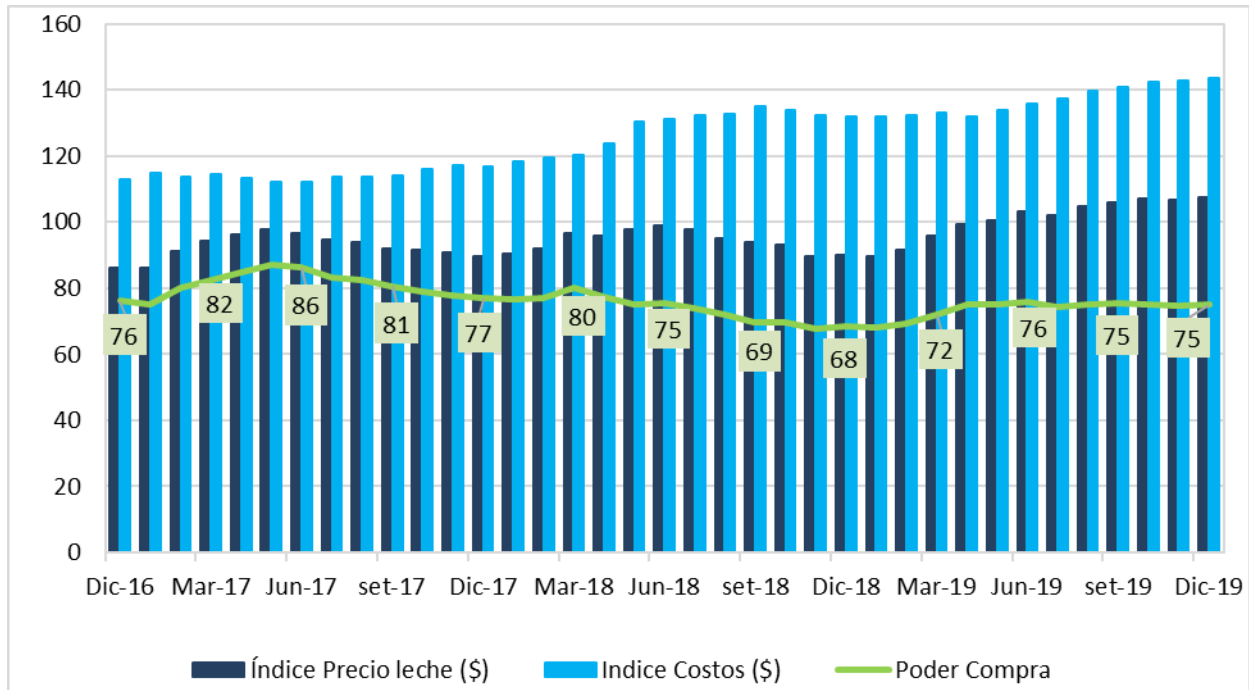
Base marzo 2014

Área de Información y Estudios Económicos

Febrero 2020



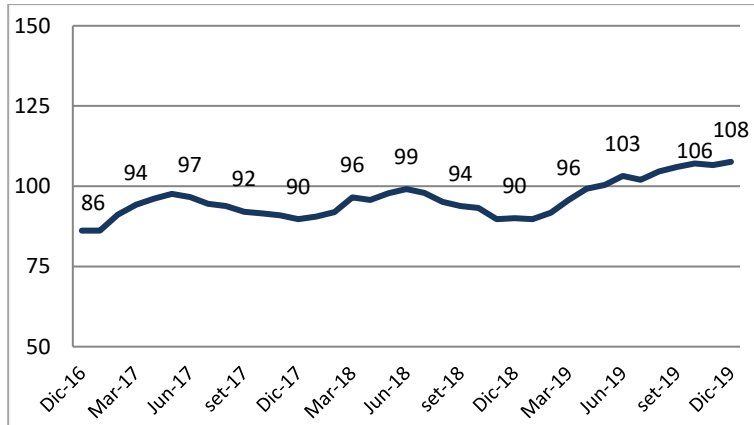
## Evolución mensual de Poder de Compra



Poder de Compra		75	Comentarios
diciembre 2019			
▲	dic 2019 / nov 2019	1%	El precio aumentó mientras que los costos se mantuvieron respecto al mes anterior.
▲	dic 2019 / dic 2018	10%	El precio aumentó 20% mientras que los costos se incrementaron 9% respecto a diciembre 2018.
▼	dic 2019 / dic 2017	-3%	Aumento del precio que fue superado por el incremento en los valores de los costos en los últimos 2 años.



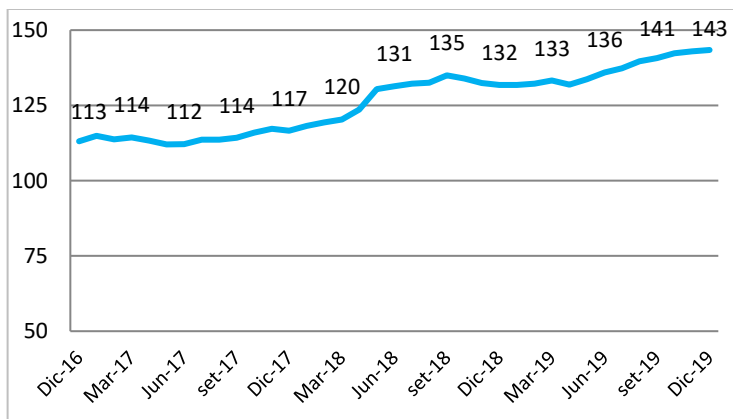
## Índice de Precio de la Leche (pesos)



Índice Precio Leche		108
diciembre 2019		
▲	dic 2019 / nov 2019	1%
▲	dic 2019 / dic 2018	20%
▲	dic 2019 / dic 2017	20%



## Índice de Costos de la Leche (pesos)



Índice Costos		143
diciembre 2019		
	dic 2019 / nov 2019	0%
▲	dic 2019 / dic 2018	9%
▲	dic 2019 / dic 2017	23%

## Variación interanual de incidencia y precios de cada grupo del índice de costos

<b>Grupo</b>	<b>Variación incidencia dic 2019 / dic 2018</b>	<b>Variación precios dic 2019 / dic 2018</b>
Arrendamiento	0,6%	9%
Asistencia técnica	0,1%	7%
Combustible	0,0%	0%
Concentrados	2,0%	9%
Contratación maquinaria	1,8%	19%
Energía eléctrica	0,0%	0%
Flete	-0,2%	-7%
Herbicidas	0,4%	15%
Inseminación	0,3%	11%
Insumos reservas	0,1%	5%
Mano Obra asalariada	1,1%	7%
Rep y mant maquinaria	0,9%	31%
Rep y mant mejoras	0,5%	23%
Sanidad e higiene	0,4%	15%
Semillas y fertilizante	0,3%	2%



## Evolución porcentual de los índices respecto al mes anterior

Mes- Año	Variación respecto al mes anterior		
	Índice Precio Leche	Índice Costos Leche	Poder Compra Leche
Dic-17	-1%	-1%	-1%
Ene-18	1%	1%	0%
Feb-18	2%	1%	1%
Mar-18	5%	1%	4%
Abr-18	-1%	3%	-3%
May-18	2%	5%	-3%
Jun-18	1%	1%	1%
Jul-18	-1%	1%	-2%
Ago-18	-3%	0%	-3%
set-18	-1%	2%	-3%
Oct-18	-1%	-1%	0%
Nov-18	-4%	-1%	-3%
Dic-18	0%	0%	1%
Ene-19	0%	0%	0%
Feb-19	2%	0%	2%
Mar-19	4%	1%	4%
Abr-19	4%	-1%	5%
May-19	1%	1%	0%
Jun-19	3%	2%	1%
Jul-19	-1%	1%	-2%
Ago-19	3%	2%	1%
set-19	1%	1%	1%
Oct-19	1%	1%	0%
Nov-19	0%	0%	-1%
Dic-19	1%	0%	1%



## Evolución porcentual de los índices entre años

Mes- Año	Variación últimos 12 meses		
	Índice Precio Leche	Índice Costos Leche	Poder Compra Leche
Dic-17	4%	3%	1%
Ene-18	5%	3%	2%
Feb-18	1%	5%	-4%
Mar-18	2%	5%	-3%
Abr-18	0%	9%	-9%
May-18	0%	16%	-14%
Jun-18	3%	17%	-12%
Jul-18	4%	16%	-11%
Ago-18	1%	17%	-13%
set-18	2%	18%	-14%
Oct-18	2%	15%	-12%
Nov-18	-1%	13%	-13%
Dic-18	0%	13%	-11%
Ene-19	-1%	11%	-11%
Feb-19	0%	11%	-10%
Mar-19	-1%	11%	-10%
Abr-19	4%	7%	-3%
May-19	3%	3%	0%
Jun-19	4%	4%	1%
Jul-19	4%	4%	0%
Ago-19	10%	5%	4%
set-19	13%	4%	8%
Oct-19	15%	6%	8%
Nov-19	19%	8%	10%
Dic-19	20%	9%	10%



## Variación del Índice de Costos en dólares

Índice Costos US\$		86	Comentarios
diciembre 2019			
	dic 2019 / nov 2019	0%	Se mantiene la competitividad en dólares respecto al mes anterior.
▼	dic 2019 / dic 2018	-7%	Descenso del índice de costos asociado principalmente a reducción de incidencia de semillas y fertilizantes, concentrados y mano de obra.
▼	dic 2019 / dic 2017	-5%	Baja incidencia: concentrados, semillas y fertilizantes, en menor medida mano de obra y contratación de maquinaria. Sube: el resto en baja magnitud

Información disponible en  
el sitio web [www.inale.org](http://www.inale.org)

Informe elaborado por:

▲ Ing. Agr. Ana Pedemonte