



# Exportaciones de lácteos

Mes de enero 2020 <sup>1</sup>

En el primer mes del año 2020 la facturación fue superior a la de enero de 2019 dado aumento de las colocaciones de los principales productos excepto manteca, con precios que mejoraron para todo excepto queso.

Febrero 2020

---

<sup>1</sup> Los precios y volúmenes de exportación relevados en el informe corresponden a exportaciones realizadas en el mes en estudio a partir de negocios pactados por la industria nacional con anterioridad. Los valores facturados no necesariamente son cobrados en el mismo mes.



# 1. Exportaciones de Uruguay

## 1.1 Facturación


Facturación del mes, acumulado año y variaciones

Producto	enero 2020	Acumulado a:	Variación:
	(millones de US\$ FOB)	enero 2020 (millones de US\$ FOB)	Acum. ene 2020 / Acum. ene 2019
Leche en polvo entera	41,3	41,3	27%
Leche en polvo descremada	3,6	3,6	36%
Quesos	10,0	10,0	21%
Manteca	0,9	0,9	-83%
Total Exportado	58,9	58,9	15%

Fuente: Elaborado en base a datos de Dirección Nacional de Aduanas

En enero 2020 los productos que registraron una mejor facturación fueron leche en polvo descremada (+36%), leche en polvo entera (+27%) y queso (+21%). Mientras que solamente descendió manteca (-83%) respecto a enero 2019. En consecuencia, la facturación total recibida en el mes fue superior a la registrada un año antes (+15%).

## 1.2 Volumenes

Producto	Cantidad (toneladas)	Acumulado a: enero 2020 (toneladas)	Variación: Acum. ene 2020 / Acum. ene 2019
Leche en polvo entera	12.987	12.987	16% 
Leche en polvo descremada	1.289	1.289	4% 
Quesos	2.638	2.638	32% 
Manteca	206	206	-83% 

Fuente: Elaborado en base a datos de Dirección Nacional de Aduanas

En el mes mejoraron las colocaciones de queso (+32%), leche en polvo entera (+16%), leche en polvo descremada (+4%) mientras que descendieron las de manteca (-83%) comparado con enero 2019.

## 1.3 Precios

### Precio promedio del mes y variaciones

Producto	Valor promedio (US\$ / ton)	Variación	
		enero 2020 / diciembre 2019	Acum. ene 2020 / Acum. ene 2019
Leche en polvo entera	<b>3.179</b>	1%	10%
Leche en polvo descremada	<b>2.763</b>	10%	30%
Quesos	<b>3.784</b>	-10%	-8%
Manteca	<b>4.602</b>	-1%	2%

Fuente: Elaborado en base a datos de Dirección Nacional de Aduanas

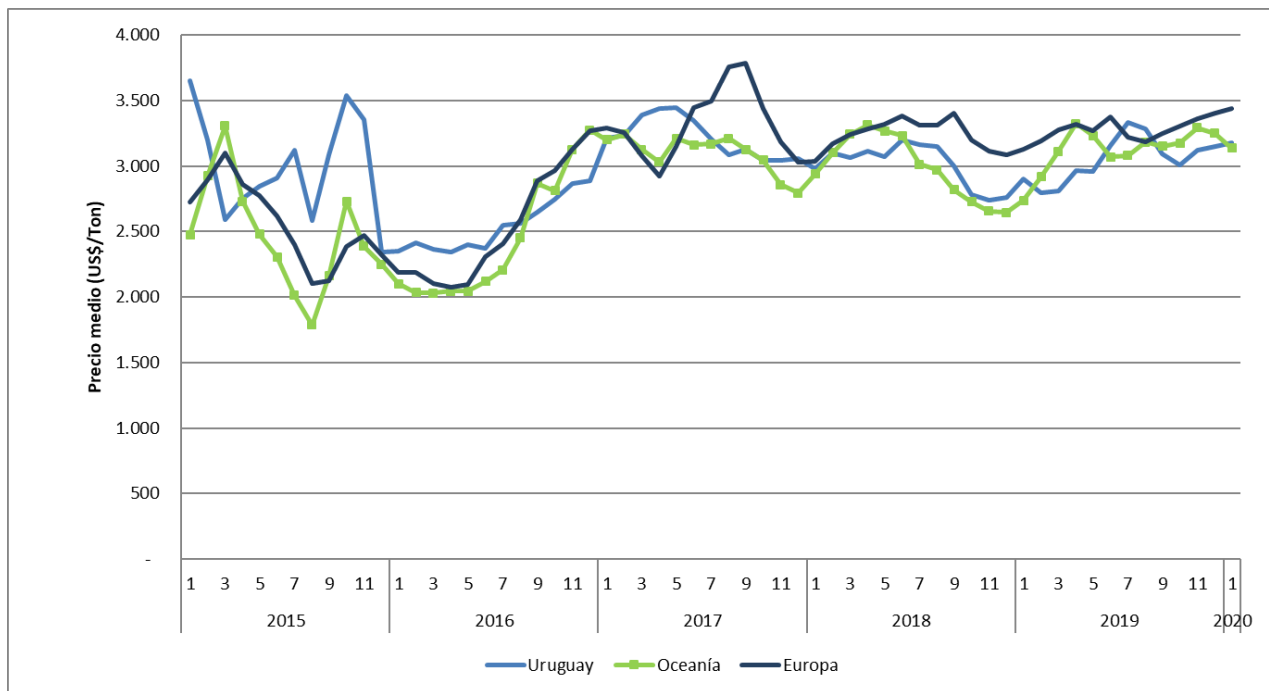
Si se compara el precio con el recibido en enero con diciembre 2019 mejoraron los precios de casi todos los productos, el mayor aumento lo registró leche en polvo descremada (+10%), seguido por leche en polvo entera (+1%). Mientras que descendieron quesos (-10%) y manteca (-1%).

Al comparar los precios promedio recibidos de los productos exportados en enero 2019 comparados con los de un año atrás aumentaron los valores de leche en polvo descremada (+30%), leche en polvo entera (+10%) y manteca (+2%), mientras que queso descendió (-8%).

## 2. Mercado Internacional

### 2.1 Leche en polvo entera

Precio promedio de exportación de Oceanía, Europa y Uruguay



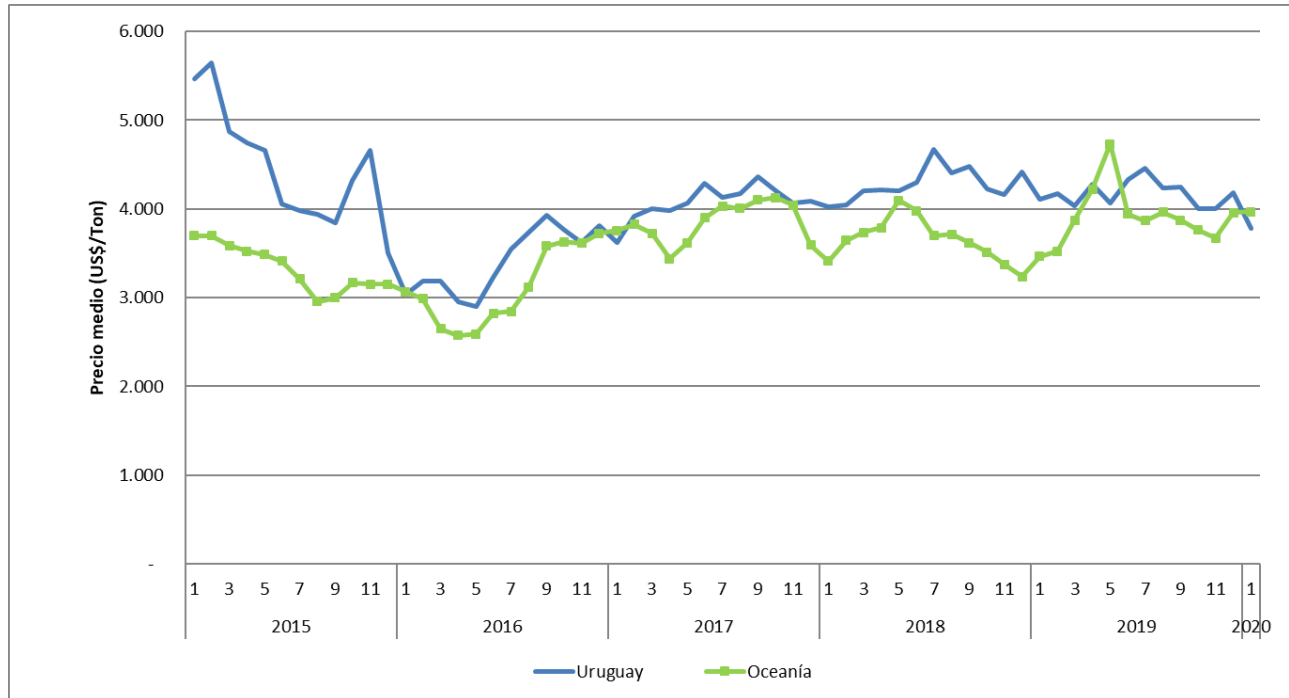
Fuente: Elaborado en base a datos de USDA y Dirección Nacional de Aduanas

El precio promedio recibido por la leche en polvo entera exportada por Uruguay en el mes de enero aumentó +1% respecto al mes anterior con un valor de 3.179 US\$/ton.

Por su parte, el precio de exportación de este producto de Oceanía descendió -3% en 3.138 US\$/ton y para Europa se incrementó +1% con un valor promedio de 3.438 US\$/ton.

## 2.1 Quesos

### Precio promedio de exportación de Oceanía y Uruguay



Fuente: Elaborado en base a datos de USDA y Dirección Nacional de Aduanas

En enero el precio de los quesos exportados por Uruguay descendió -10% en relación a diciembre ubicándose en 3.784 U\$\$/ton.

Por su parte, el precio promedio recibido por Oceanía se mantuvo situándose en 3.969 US\$ /ton.

#### Informe elaborado por:

Ing. Agr. Ana Pedemonte  
 Ec. Mercedes Baraibar  
 Ing. Agr. Jorge Artagaveytia