



Instituto Nacional de la Leche



Precio de la leche y de productos lácteos

Cambio metodológico 2018¹

Mes: diciembre 2019²

En el último mes de 2019 el precio recibido por la industria en dólares descendió -11% dado por caídas registradas en el precio recibido por exportación (-8%) y por mercado interno (-6%) comparado con un año atrás. El precio al productor mejoró (+2%).




Febrero 2020

¹ A partir del 20/10/2018 se amplió la base de productos incluida en la determinación del precio y se actualizaron los conversores para determinación de la leche equivalente.

² El informe se presenta en moneda corriente.



1. Precio de la leche

	Precio medio (US\$/litro) diciembre 2019	Variación
		diciembre 2019 / diciembre 2018
Exportación (*) 	0,38	-8%
Mercado Interno (**) 	0,86	-6%
Al Productor (***) 	0,30	+2%

Fuente: INALE

(*) A partir del 20/10/2018 se cambió la metodología de determinación de los ingresos recibidos por la industria por los productos colocados.







(**) Precio del mercado interno incluyen leche fluida, yogur, quesos (fundido, común y rallado), helados, dulce de leche, crema doble, leche en polvo y manteca.

(***) Precio al productor estimado en base al Registro de Industrias de INALE.

Si comparamos los precios de diciembre 2019 con los de diciembre del año anterior observamos que el precio en dólares recibido por la industria por la leche exportada (medidos por litro de leche equivalente) empeoró -8% y en el mercado interno fue de -6%. El precio al productor en dólares de diciembre aumentó +2% respecto al correspondiente a diciembre de 2018.



2. Precios medios recibidos por la industria y por el productor (*)

	Precio medio (US\$/litro) diciembre 2019	Variación	
		diciembre 2019 / diciembre 2018	
			
Venta de la industria en US\$ (*)	0,49		-11%
Venta de la industria en \$ (*)	18,39		4%
			
Al productor en US\$ (**)	0,30		2%
Al productor en \$ (**)	11,28		19%

Tasa de cambio: 37,585 pesos por dólar

(*) Precio medio de las ventas al mercado interno y externo por litro de leche equivalente destinada a los principales productos.

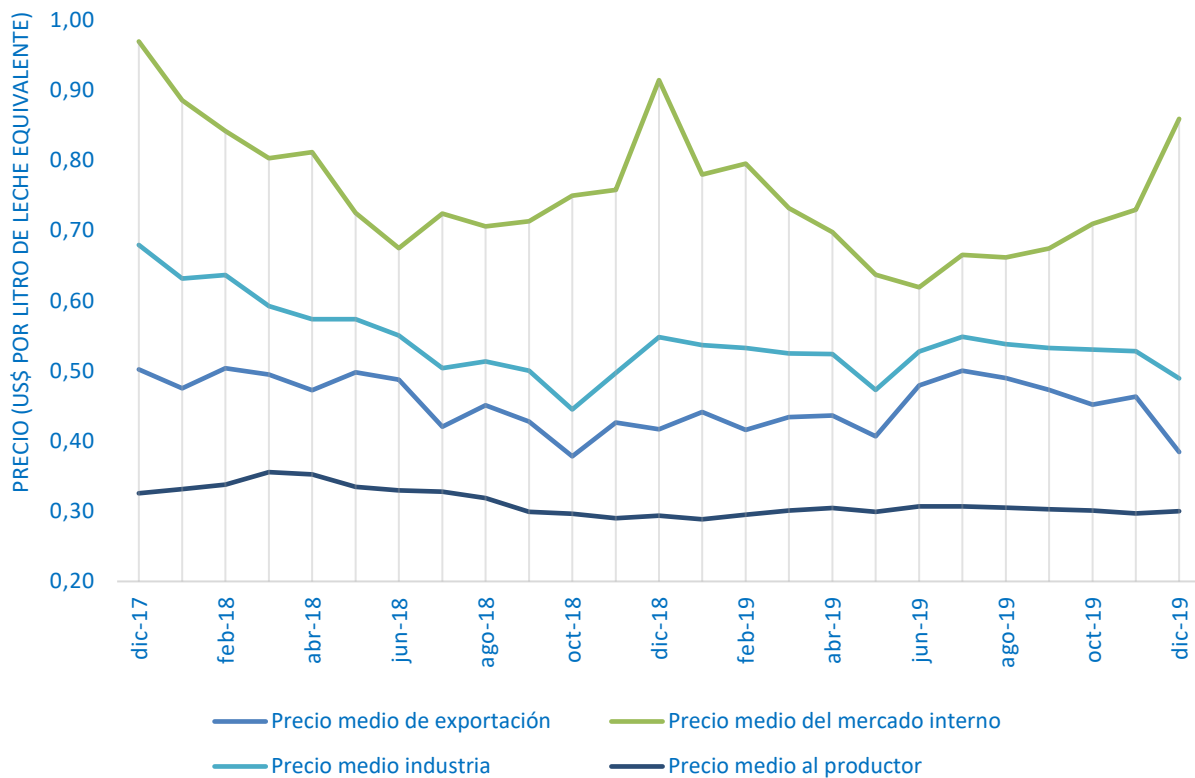
(**) Precio al productor estimado en base al Registro de Industrias de INALE.

Al comparar el precio de venta de la industria por litro de leche colocada en diciembre de 2019 con diciembre del año anterior se observa un descenso de -11% en dólares y un aumento de +4% en pesos. En ese mismo período el precio recibido por el productor mejoró +2% en dólares y +19% en pesos.



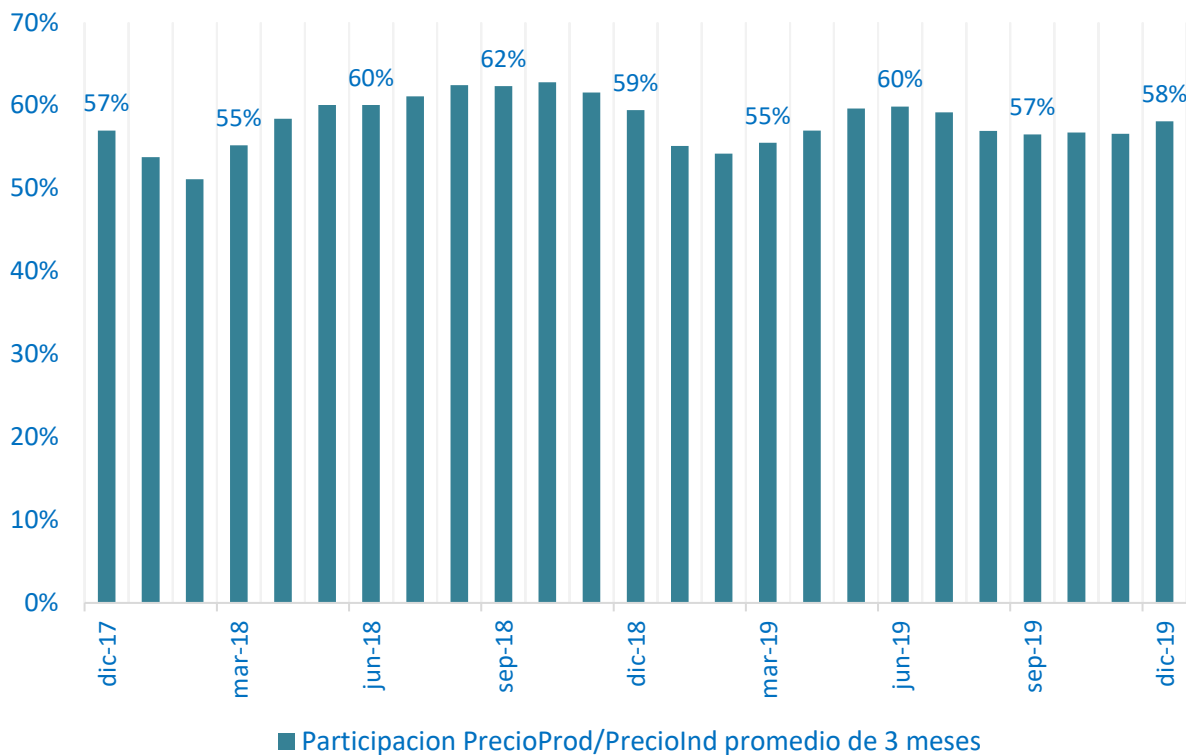
3. Evolución de los precios

Evolución de los precios de leche al productor y recibidos por la industria en el mercado interno, exportación y promedio



Fuente: Elaborado en base en INE, Aduanas e INALE

Evolución de la participación del precio al productor en el de la industria (media móvil de tres meses)



Fuente: Elaborado en base en INE, Aduanas e INALE

Información disponible en el sitio web www.inale.org

Informe elaborado por:

- ▲ Ing. Agr. Ana Pedemonte
- ▲ Ec. Mercedes Baraibar
- ▲ Ing. Agr. Jorge Artagaveytia