



Instituto Nacional de la Leche



Precio de la leche y de productos lácteos

Cambio metodológico 2018¹

Mes: agosto 2019²

En el octavo mes de 2019 el precio recibido por la industria en dólares mejoró +5% dado por un incremento en el precio recibido por exportación (+9%) y descenso en mercado interno (-6%) comparado con un año atrás. El precio al productor cayó (-4%).










Octubre 2019

¹ A partir del 20/10/2018 se amplió la base de productos incluida en la determinación del precio y se actualizaron los conversores para determinación de la leche equivalente.

² El informe se presenta en moneda corriente.



1. Precio de la leche

	Precio medio (US\$/litro) agosto 2019	Variación	
		agosto 2019 / diciembre 2018	agosto 2019 / agosto 2018
Exportación (*) 	0,49	 17%	 9%
Mercado Interno (**) 	0,66	 -28%	 -6%
Al Productor (***) 	0,30	 4%	 -4%

Fuente: INALE

(*) A partir del 20/10/2018 se cambió la metodología de determinación de los ingresos recibidos por la industria por los productos colocados.

(**) Precio del mercado interno incluyen leche fluida, yogur, quesos (fundido, común y rallado), helados, dulce de leche, crema doble, leche en polvo y manteca.



(***) Precio al productor estimado en base al Registro de Industrias de INALE.

Si comparamos los precios recibidos en agosto 2019 con los de diciembre del año anterior observamos que el precio en dólares recibido por la industria por la leche exportada (medidos por litro de leche equivalente) mejoró +17% mientras que el mercado interno sufrió una caída de -28%. El precio al productor en dólares de agosto aumentó +4% respecto al correspondiente a diciembre de 2018.

El precio obtenido por la exportación en agosto fue +9% superior al de un año atrás y el correspondiente al mercado interno en dólares descendió -6%. El precio al productor en dólares en el mismo mes se situó -4% por debajo del de agosto 2018.



2. Precios medios recibidos por la industria y por el productor (*)

	Precio medio (US\$/litro) agosto 2019	Variación	
		agosto 2019 / diciembre 2018	agosto 2019 / agosto 2018
			
Venta de la industria en US\$ (*)	0,54	-2%	5%
Venta de la industria en \$ (*)	19,34	10%	20%
			
Al productor en US\$ (**)	0,30	4%	-4%
Al productor en \$ (**)	10,96	16%	10%

Tasa de cambio: 35,950 pesos por dólar

(*) Precio medio de las ventas al mercado interno y externo por litro de leche equivalente destinada a los principales productos.

(**) Precio al productor estimado en base al Registro de Industrias de INALE.

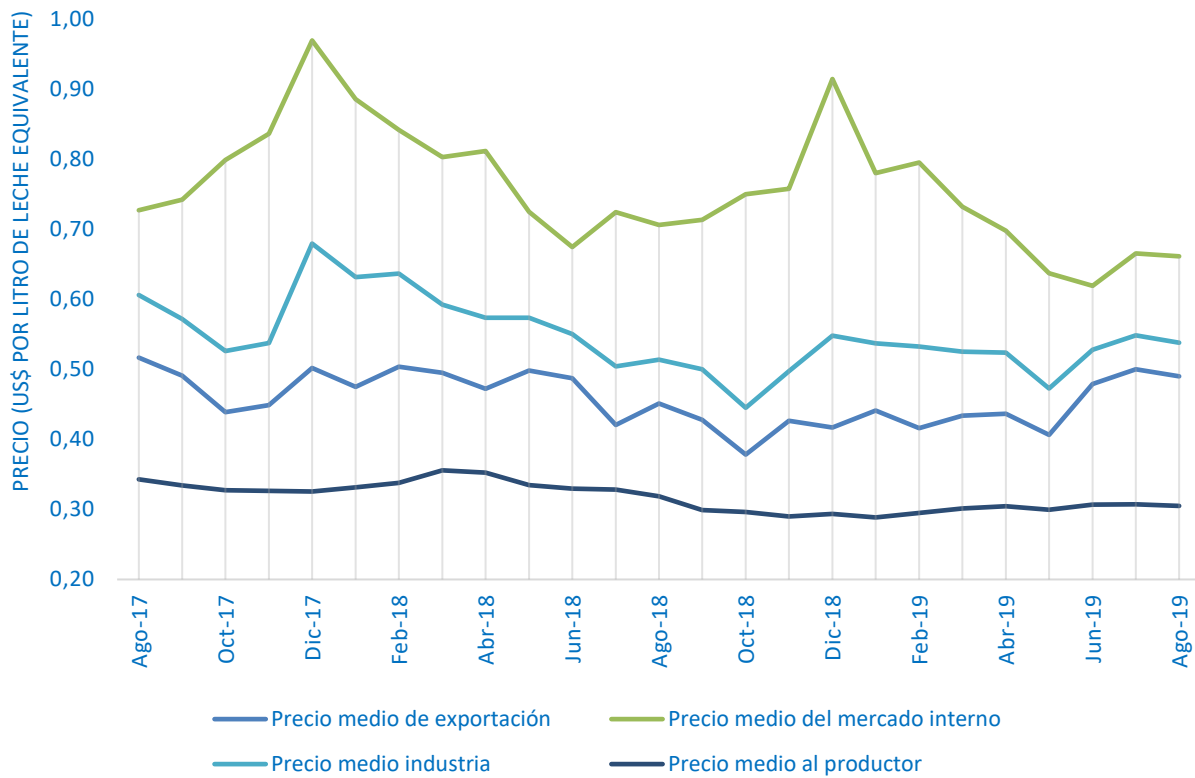
Al comparar el precio de venta de la industria por litro de leche colocada en agosto de 2019 con diciembre del año anterior se observa que un descenso de -2% en dólares y un aumento de +10% en pesos. En ese mismo período el precio recibido por el productor mejoró +4% en dólares y +16% en pesos.

El precio promedio recibido por la industria en agosto 2019 fue +5% superior en dólares y mejoró un +20% en pesos comparado con el mismo mes de 2018. Mientras que el precio al productor en promedio descendió -4% en dólares y en pesos mejoró +10%.



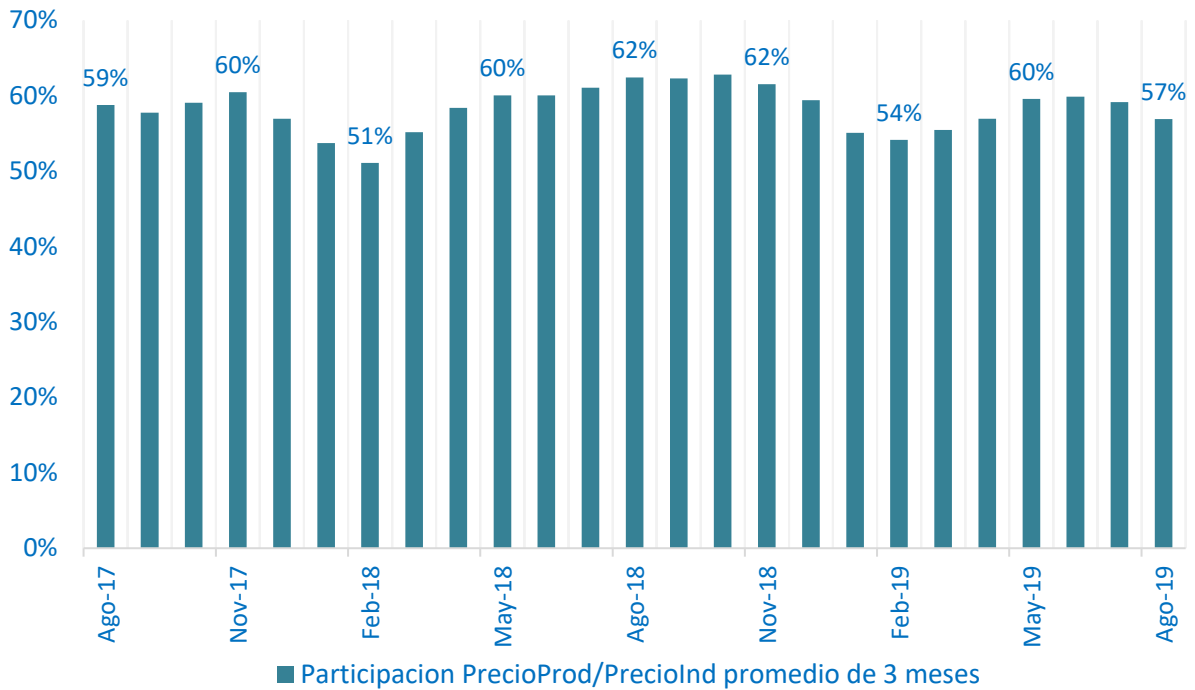
3. Evolución de los precios

Evolución de los precios de leche al productor y recibidos por la industria en el mercado interno, exportación y promedio



Fuente: Elaborado en base en INE, Aduanas e INALE

Evolución de la participación del precio al productor en el de la industria (media móvil de tres meses)



Fuente: Elaborado en base en INE, Aduanas e INALE

Información disponible en el sitio web www.inale.org

Informe elaborado por:

- ▲ Ing. Agr. Ana Pedemonte
- ▲ Ec. Mercedes Baraibar
- ▲ Ing. Agr. Jorge Artagaveytia