



Instituto Nacional de la Leche



# Precio de la leche y de productos lácteos

Cambio metodológico 2018<sup>1</sup>

Mes: marzo 2019<sup>2</sup>

En el tercer mes de 2019 el precio recibido por la industria en dólares descendió -11% dado por la caída en el precio recibido por exportación (-12%) y en mercado interno (-9%) comparado con un año atrás. El precio al productor también cayó (-15%).

**Mayo 2019**


---

<sup>1</sup> A partir del 20/10/2018 se amplió la base de productos incluida en la determinación del precio y se actualizaron los conversores para determinación de la leche equivalente.

<sup>2</sup> El informe se presenta en moneda corriente.



## 1. Precio de la leche

	Precio medio (US\$/litro) marzo 2019	Variación	
		marzo 2019 / diciembre 2018	marzo 2019 / marzo 2018
Exportación (*) 	0,43	+4%	-12%
Mercado Interno (**) 	0,73	-20%	-9%
Al Productor (***) 	0,30	+3%	-15%

Fuente: INALE

(\*) A partir del 20/10/2018 se cambió la metodología de determinación de los ingresos recibidos por la industria por los productos colocados.

(\*\*) Precio del mercado interno incluyen leche fluida, yogur, quesos (fundido, común y rallado), helados, dulce de leche, crema doble, leche en polvo y manteca.



(\*\*\*) Precio al productor estimado en base al Registro de Industrias de INALE.

Si comparamos los precios recibidos en marzo 2019 con los de diciembre del año anterior observamos que el precio en dólares que recibió la industria por la leche exportada (medidos por litro de leche equivalente) mejoró un +4% mientras que el mercado interno sufrió una caída de -20%. El precio al productor en dólares de marzo aumentó +3% respecto al correspondiente a diciembre de 2018.

El precio obtenido por la exportación en marzo fue -12% inferior al de un año atrás y el correspondiente al mercado interno en dólares también descendió -9%. El precio al productor en dólares en el mismo mes se situó -15% por debajo del de marzo 2018.



## 2. Precios medios recibidos por la industria y por el productor (\*)

	Precio medio (US\$/litro) marzo 2019	Variación	
		marzo 2019 / diciembre 2018	marzo 2019 / marzo 2018
			
Venta de la industria en US\$ (*)	0,53	-4%	-11%
Venta de la industria en \$ (*)	17,49	-1%	4%
			
Al productor en US\$ (**)	0,30	3%	-15%
Al productor en \$ (**)	10,03	6%	-1%

Tasa de cambio: 33,313 pesos por dólar

(\*) Precio medio de las ventas al mercado interno y externo por litro de leche equivalente destinada a los principales productos.

(\*\*) Precio al productor estimado en base al Registro de Industrias de INALE.

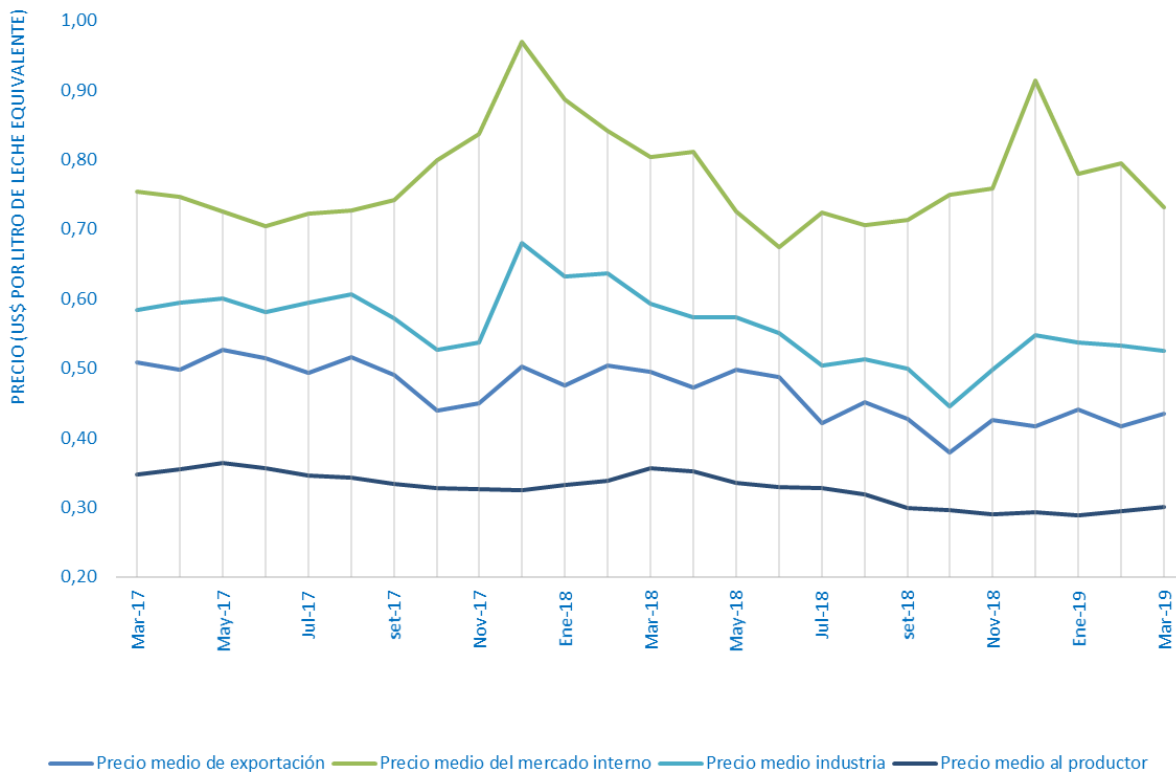
Al comparar el precio de venta de la industria por litro de leche colocada en marzo de 2019 con diciembre del año anterior se observa una reducción de -4% en dólares y -1% en pesos. En ese mismo período el precio recibido por el productor mejoró +3% en dólares y +6% en pesos.

El precio promedio recibido por la industria en marzo 2019 fue -11% inferior en dólares y mejoró +4% en pesos comparado con el mismo mes de 2018. Mientras que el precio al productor en promedio cayó un -15% en dólares y -1% en pesos.



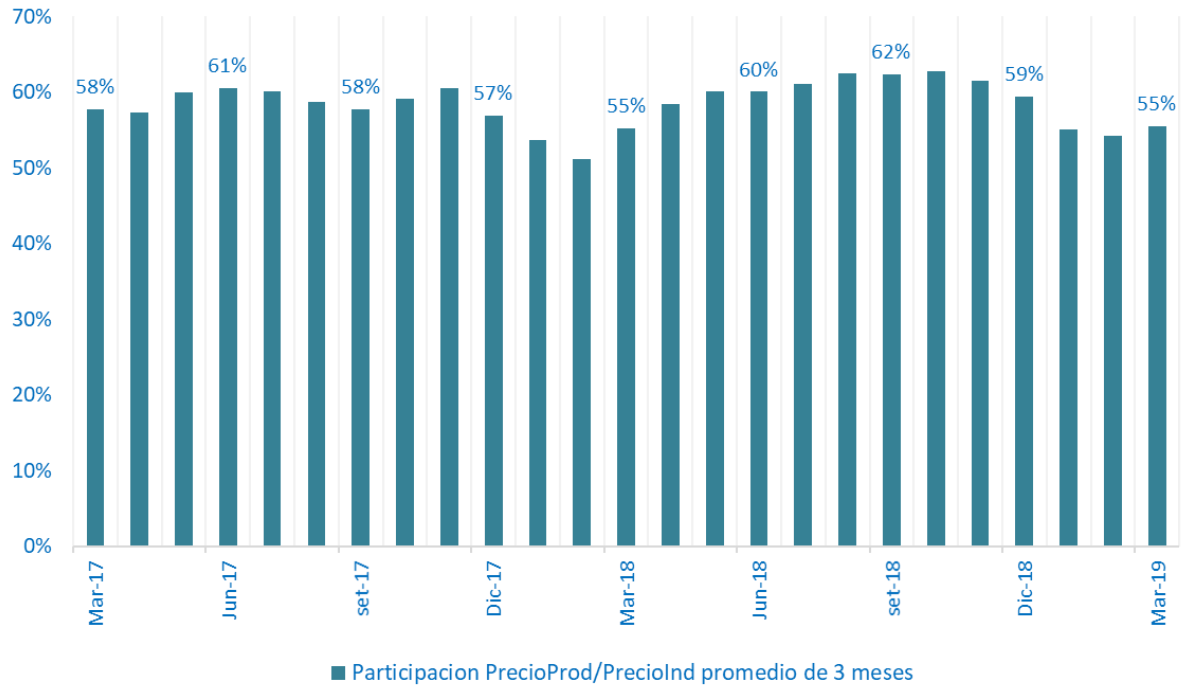
### 3. Evolución de los precios

Evolución de los precios de leche al productor y recibidos por la industria en el mercado interno, exportación y promedio



Fuente: Elaborado en base en INE, Aduanas y DIEA

Evolución de la participación del precio al productor en el de la industria  
(media móvil de tres meses)



Fuente: Elaborado en base en INE, Aduanas y DIEA

Información disponible en  
el sitio web [www.inale.org](http://www.inale.org)

Informe elaborado por:

- ▲ Ing. Agr. Ana Pedemonte
- ▲ Ec. Mercedes Baraibar
- ▲ Ing. Agr. Jorge Artagaveytia