



# Precio de la leche y de productos lácteos

Mes: marzo 2018<sup>1</sup>

En marzo 2018 el precio promedio recibido por la leche colocada en la exportación aumentó 2% y en mercado interno fue 1% superior respecto a diciembre 2017 medidos en dólares. Mientras que el precio al productor aumentó 9% en dólares.




Mayo 2018

---

<sup>1</sup> El informe se presenta en moneda corriente



# 1. Precio de la leche

	Precio medio (US\$/litro) Marzo 2018	Variación	
		Marzo 2018 / diciembre 2017	Marzo 2018 / Marzo 2017
Exportación (*) 	<b>0,41</b>	2%	0%
Mercado Interno (**) 	<b>0,57</b>	1%	5%
Al Productor 	<b>0,36</b>	9%	2%

Fuente: INALE

\*Para la estimación del precio de exportación se consideraron las cantidades y precios obtenidos para el mes en estudio en el caso de leche en polvo entera, leche en polvo descremada, quesos y se agregó suero (desde informe de noviembre 2017), y en el caso de manteca no se considera facturación del mes de manteca, sino que se utiliza un promedio de los últimos 12 meses de la facturación de este producto (subproducto de los anteriores).

\*\*Precio del mercado interno incluyen leche fluida, yogur, quesos (fundido, común y rallado) y manteca.



Si comparamos los precios recibidos en marzo 2018 con los de diciembre de 2017 observamos que el precio en dólares que recibió la industria por la leche exportada (medidos por litro de leche equivalente) aumentó +2% y en el mercado interno creció +1%.

Entre marzo de 2017 y marzo de 2018 el precio que recibió la industria por los productos exportados se mantuvo y creció +5% en el mercado interno.

El precio recibido por el productor en dólares en marzo aumentó un +9% respecto a diciembre y fue +2% superior al recibido en el mismo mes del año 2017.



## 2. Precios medios recibidos por la industria y por el productor (\*)

	Precio medio (US\$/litro) Marzo 2018	Variación	
		Marzo 2018 / diciembre 2017	Marzo 2018 / Marzo 2017
			
Venta de la industria en US\$ (*)	0,46	-1%	2%
Venta de la industria en \$ (*)	13,03	-2%	2%
			
Al productor en US\$	0,36	9%	2%
Al productor en \$	10,11	8%	2%

Tasa de cambio: 28,520 pesos por dólar

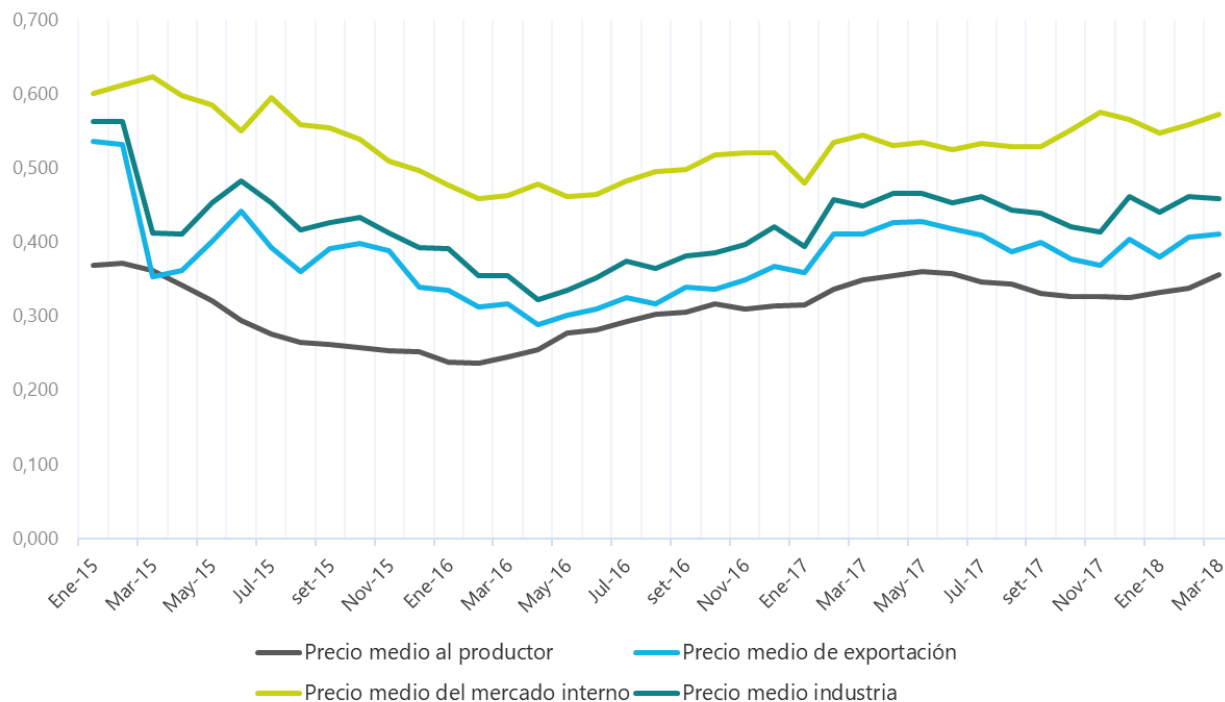
(\*) Precio medio de las ventas al mercado interno y externo por litro de leche equivalente destinada a los principales productos.

Al comparar el precio de venta de la industria por litros de leche colocada en marzo de 2018 con diciembre del año anterior se redujo -1% en dólares y -2% en pesos. En ese mismo período el precio recibido por el productor aumentó +9% en dólares y +8% en pesos.

El precio recibido por la industria por la leche aumentó un +2% en las dos monedas y el precio al productor también creció en la misma magnitud en ambas monedas comparado con marzo 2017.

### 3. Evolución de los precios (2)

Evolución de los precios de leche al productor y recibidos por la industria en el mercado interno, exportación y promedio



Fuente: Elaborado en base en INE, Aduanas y DIEA

Información disponible en el sitio web [www.inale.org](http://www.inale.org)

Informe elaborado por:

- ▲ Ing. Agr. Ana Pedemonte
- ▲ Ec. Mercedes Baraibar
- ▲ Ing. Agr. Jorge Artagaveytia

<sup>2</sup> Para la estimación del precio de exportación se consideraron las cantidades y precios obtenidos para el mes en estudio en el caso de leche en polvo entera, leche en polvo descremada y quesos, siendo modificada la consideración de la facturación del mes de manteca pasando a considerarse el promedio de los últimos 12 meses de la facturación de este producto (subproducto de los anteriores).