



# Exportaciones de lácteos

Mes de diciembre 2018 <sup>1</sup>

En 2018 el valor de las exportaciones fue 16% superior al del año anterior, debido al aumento importante en la cantidad colocada de leche en polvo entera, descremada y manteca pese a que se obtuvieron menores precios.

Enero 2019

---

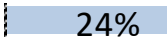


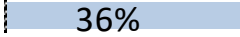

<sup>1</sup> Los precios y volúmenes de exportación relevados en el informe corresponden a exportaciones realizadas en el mes en estudio a partir de negocios pactados por la industria nacional con anterioridad. Los valores facturados no necesariamente son cobrados en el mismo mes.



# 1. Exportaciones de Uruguay

## 1.1 Facturación

Facturación del mes, acumulado año y variaciones

Producto	diciembre 2018 (miles de US\$ FOB)	Acumulado a: diciembre 2018 (miles de US\$ FOB)	Variación: Acum. dic 2018 / Acum. dic 2017
Leche en polvo entera	<b>34.507</b>	<b>428.400</b>	 24%
Leche en polvo descremada	<b>3.233</b>	<b>34.777</b>	 0%
Quesos	<b>8.342</b>	<b>121.041</b>	 -5%
Manteca	<b>6.365</b>	<b>67.963</b>	 36%
Total Exportado	<b>54.612</b>	<b>682.842</b>	 16%

Fuente: Elaborado en base a datos de Dirección Nacional de Aduanas

En el año los productos que aumentaron su facturación fueron manteca (+36%) y leche en polvo entera (+24%), se mantuvo para leche en polvo descremada y descendió para queso (-5%) respecto al año anterior. En consecuencia, la facturación total recibida hasta diciembre fue +16% superior a la registrada un año antes.

## 1.2 Volúmenes



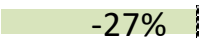
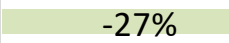


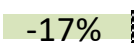

Producto	Cantidad (toneladas)	Acumulado a: diciembre 2018 (toneladas)	Variación: Acum. dic 2018 / Acum. dic 2017
Leche en polvo entera	12.509	144.154	34%
Leche en polvo descremada	1.612	16.442	36%
Quesos	1.888	28.502	-9%
Manteca	1.417	13.615	41%

Fuente: Elaborado en base a datos de Dirección Nacional de Aduanas

En el acumulado a diciembre de este año mejoraron las colocaciones de manteca (+41%), leche en polvo descremada (+36%) y leche en polvo entera (+34%) mientras que descendió queso (-9%) comparado el 2017.

## 1.3 Precios

### Precio promedio del mes y variaciones

Producto	Valor promedio (US\$ / ton)	Variación	
		diciembre 2018 / diciembre 2017	Acum. dic 2018 / Acum. dic 2017
Leche en polvo entera	<b>2.759</b>	-10% 	-7% 
Leche en polvo descremada	<b>2.006</b>	-27% 	-27% 
Quesos	<b>4.419</b>	8% 	4% 
Manteca	<b>4.492</b>	-17% 	-4% 

Fuente: Elaborado en base a datos de Dirección Nacional de Aduanas

Respecto al precio de diciembre 2017 aumentó solo el queso (+8%). Mientras que descendieron de forma importante los de leche en polvo descremada (-27%), manteca (-17%) y leche en polvo entera (-10%).

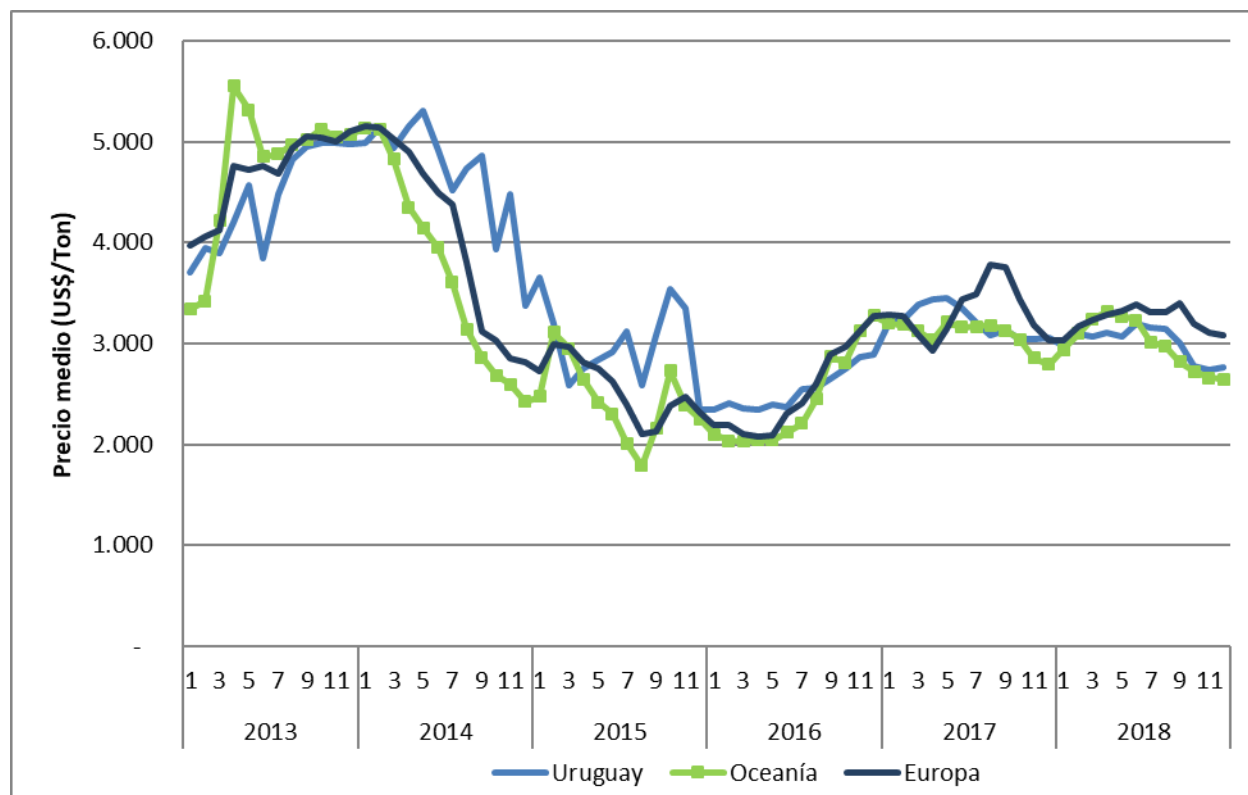
Al comparar los precios promedio recibidos por los productos exportados en el año 2018 en relación a un año atrás se observa que aumentó sólo queso (+4%). Y descendieron leche en polvo descremada (-27%), leche en polvo entera (-7%) y manteca (-4%).

Respecto a noviembre sólo mejoraron los precios de quesos (+6%) y leche en polvo entera (+1%), mientras que los de manteca se mantuvieron y descendieron los de leche en polvo descremada (-10%).

## 2. Mercado Internacional

### 2.1 Leche en polvo entera

Precio promedio de exportación de Oceanía, Europa y Uruguay



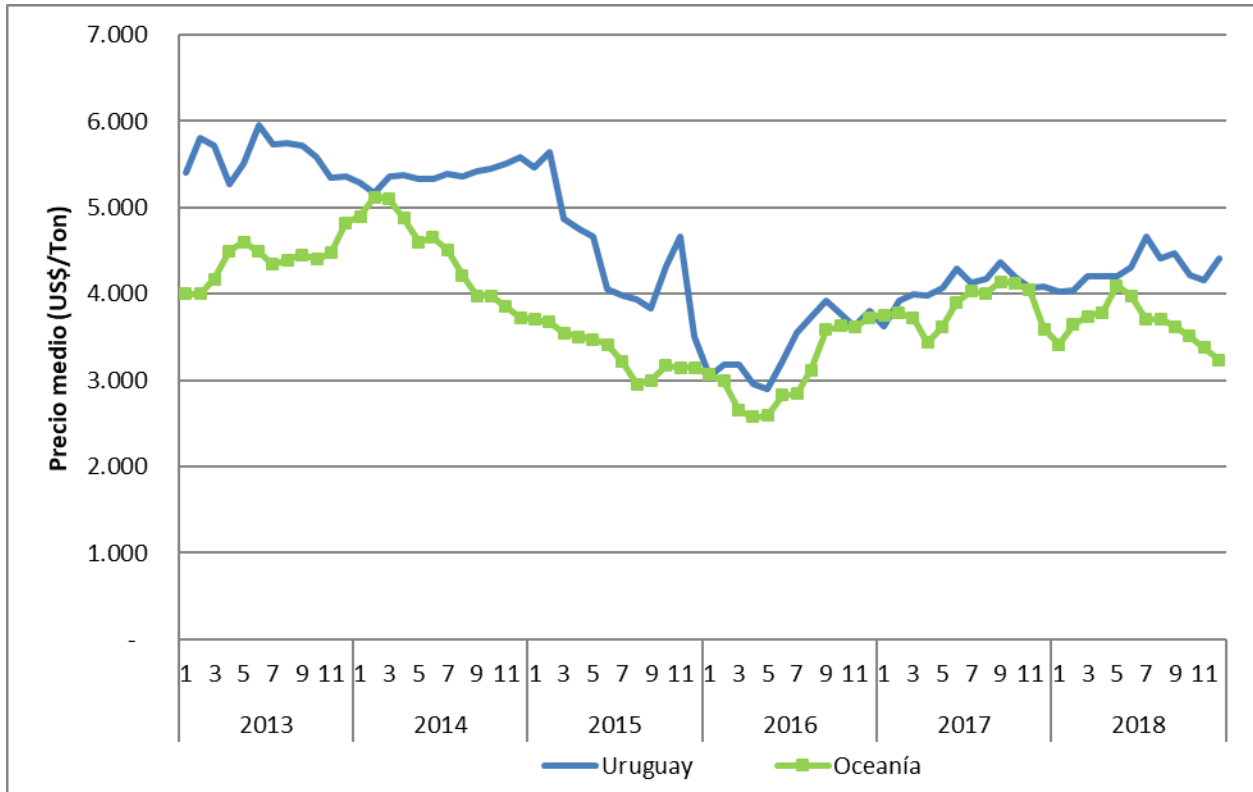
Fuente: Elaborado en base a datos de USDA y Dirección Nacional de Aduanas

El precio promedio de la leche en polvo entera exportada por Uruguay en el mes de diciembre aumentó levemente +1% respecto a noviembre con un valor de 2.759 U\$\$/ton.

Por su parte, el precio de exportación de este producto de Oceanía y de Europa también se mantuvo para ambos orígenes con un valor promedio de 2.644 U\$\$/ton y 3.088 U\$\$/ton respectivamente.

## 2.1 Quesos

### Precio promedio de exportación de Oceanía y Uruguay



Fuente: Elaborado en base a datos de USDA y Dirección Nacional de Aduanas

En diciembre el precio de los quesos exportados por Uruguay mejoró +6% en relación a noviembre ubicándose en promedio en 4.419 U\$\$/ton.

Por su parte, el precio promedio recibido por Oceanía descendió -4% situándose en 3.238 US\$/ton.

**Informe elaborado por:**

Ing. Agr. Ana Pedemonte  
 Ec. Mercedes Baraibar  
 Ing. Agr. Jorge Artagaveytia