



inale
Instituto Nacional
de la Leche

**INDICADORES DE PRECIOS DE LA LECHE
Y PRODUCTOS LÁCTEOS**

INFORME MENSUAL: DICIEMBRE 09

El precio por litro de leche pagado al productor aumentó 42 % en dólares y 20 % en pesos en el 2009, debido a la devaluación de la moneda norteamericana en nuestro país.

El precio del litro de leche equivalente exportado por Uruguay en diciembre creció en promedio 13 % respecto al mes anterior. Con este aumento, el mismo se ubica en similares valores a los registrados en la misma época del año anterior.

1. ÍNDICES Y PRECIOS

1.1 Índices de precios de los productos lácteos[‡]

Precios	Índice de precios Diciembre /09 Base 2002 = 100	Variación Diciembre 09/ Enero 09	Variación Diciembre 09/ Diciembre 08
Exportación	172	11%	0%
Mercado Interno	146	11%	12%
Al productor	218	42%	43%

Fuente: OPYPA

Los precios de exportación y los de venta en el mercado interno se incrementaron 13% y 1% en diciembre con respecto al mes anterior.

Por otro lado, el precio pagado al productor por litro de leche remitido a planta continuó con su tendencia alcista aumentando 7% en dólares respecto a noviembre.

1.2 Precios medios de los productos lácteos

Precios medios por litro		Variación	
		Diciembre 09/ Enero 09	Diciembre 09/ Diciembre 08
Venta de la industria en US\$ (*)	0,41	11%	1%
Pago al productor en US\$	0,28	42%	43%
Venta de la industria en \$ (*)	8,10	(-) 6%	(-) 18%
Pago al productor en \$	5,52	20%	16%

Fuente: OPYPA

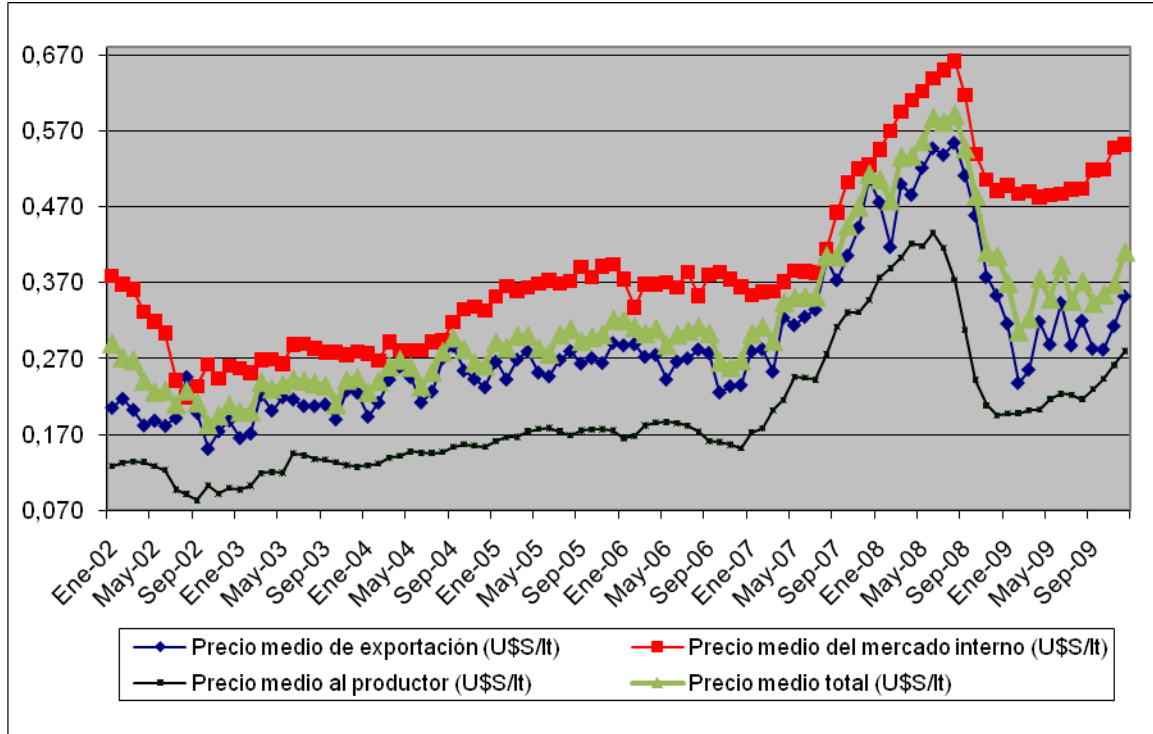
Tasa de cambio: 19,703 pesos por dólar

(*) Precio medio de las ventas al mercado interno y externo por litro de leche equivalente

Los precios promedio de venta de la industria (mercado interno y exportación conjuntamente) crecieron 12% en dólares y 7% en pesos si comparamos diciembre con el mes anterior.

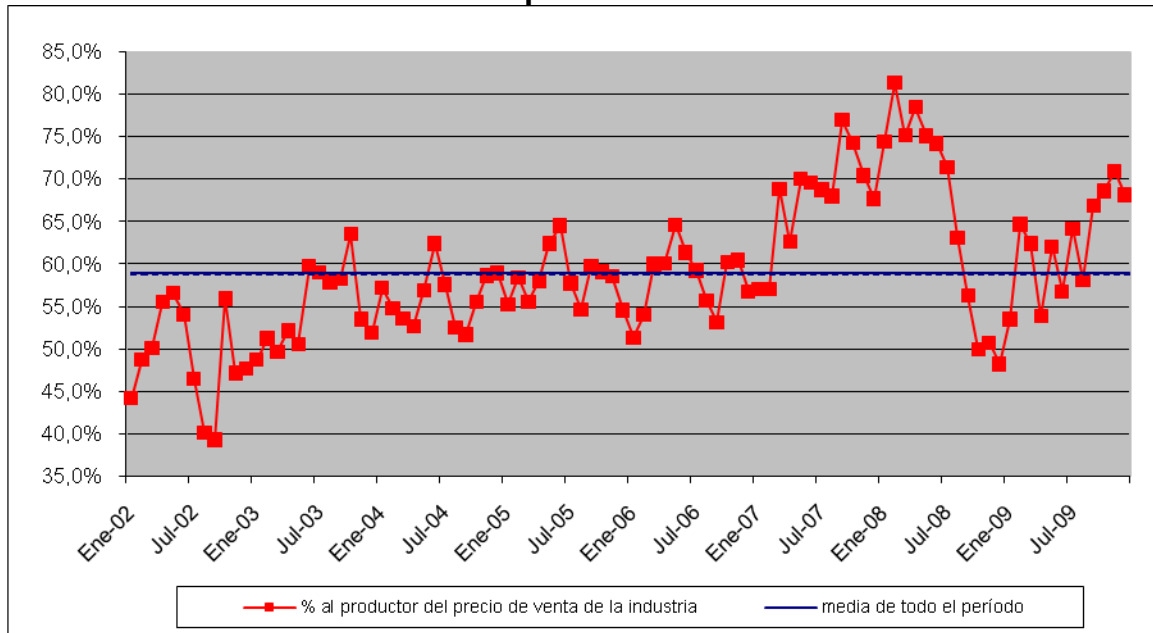
[‡] El informe es realizado en dólares corrientes.

Uruguay: precios de la cadena láctea



Fuente: Elaborado por INALE con base en INE, BCU y DIEA

1.3 Porcentaje del precio medio de venta de la industria láctea recibido por el productor



Fuente: Elaborado por INALE con base en INE, BCU y DIEA

Porcentaje de Diciembre 09

Relación de precios productor / industria (%)	68%
---	-----

Fuente: OPYPA

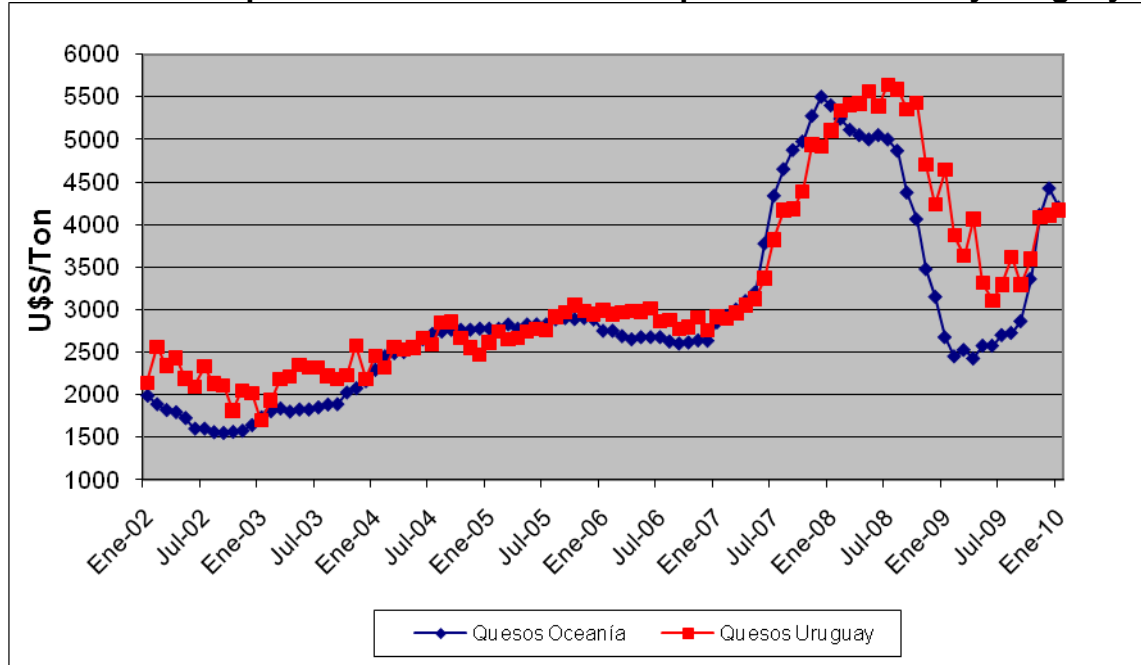
En diciembre, la participación del precio de la leche al productor en el de venta de la industria cayó 4% ubicándose en 68%. Ésta caída se debe principalmente al importante crecimiento en los precios de exportación de la industria, especialmente la leche en polvo (15% por encima de noviembre), registrados en este mes.

2. MERCADO INTERNACIONAL (Enero de 2010[§])

Los precios de los principales productos lácteos exportados por Uruguay en enero del 2010 se mantuvieron en similares valores al mes anterior, presentando aumentos del 1% la leche en polvo y 2% los quesos.

2.1 QUESOS

Precios de exportación de la tonelada de quesos de Oceanía y Uruguay



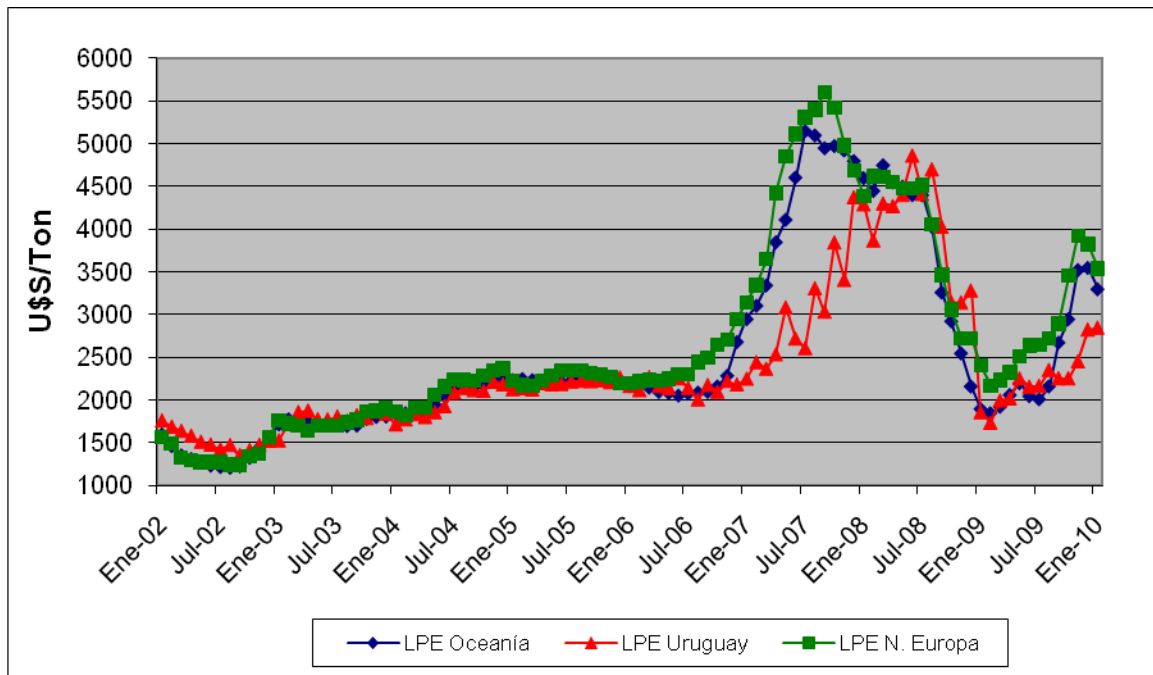
Fuente: Elaborado por INALE con datos de web USDA – BCU

En enero, los precios de los quesos exportados por Uruguay mostraron un pequeño incremento del 2% ubicándose en 4.170 U\$\$/Ton. Por otro lado, los precios recibidos por Oceanía cayeron 5%, ubicándose en 4.200 US\$/Ton.

[§] Se publican los precios de los lácteos de los mercados internacionales y de exportación de Uruguay del mes siguiente al de la publicación. Esto se debe a que los precios se tienen más actualizados.

2.2 LECHE EN POLVO

Precio de exportación de la leche en polvo de Oceanía, Europa y Uruguay



Fuente: Elaborado por INALE con datos de web USDA – BCU

El precio de la leche en polvo entera exportada por Uruguay en el mes de enero creció 1% respecto a diciembre, ubicándose en promedio en 2.850 U\$\$/Ton.

En tanto los precios de exportación de Europa y de Oceanía cayeron 8 y 7% ubicándose en promedio en 3.500 US\$/Ton y 3.300 US\$/Ton respectivamente.

Por información contactar:

Ing. Agr. Gabriel Bagnato
Instituto Nacional de la Leche
Dirección: Burgues 3208
Tel (02) 200 25 24 - 208 43 38