



# Exportaciones de lácteos

Mes de octubre 2018 <sup>1</sup>

En los primeros diez meses del año el valor de las exportaciones fue 19% superior al de 2017, debido al aumento importante en la cantidad colocada de leche en polvo entera (con precios menores) y manteca (con mejores precios).

Noviembre 2018

---

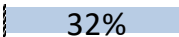


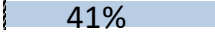

<sup>1</sup> Los precios y volúmenes de exportación relevados en el informe corresponden a exportaciones realizadas en el mes en estudio a partir de negocios pactados por la industria nacional con anterioridad. Los valores facturados no necesariamente son cobrados en el mismo mes.



# 1. Exportaciones de Uruguay

## 1.1 Facturación

Facturación del mes, acumulado año y variaciones

Producto	octubre	Acumulado a:	Variación:
	(miles de US\$ FOB)	octubre (miles de US\$ FOB)	Acum. oct 2018 / Acum. oct 2017
Leche en polvo entera	<b>53.961</b>	<b>350.533</b>	 32%
Leche en polvo descremada	<b>10.042</b>	<b>28.582</b>	 -7%
Quesos	<b>13.602</b>	<b>102.219</b>	 -5%
Manteca	<b>7.457</b>	<b>51.554</b>	 41%
Total Exportado	<b>88.144</b>	<b>559.275</b>	 19%

Fuente: Elaborado en base a datos de Dirección Nacional de Aduanas

En el acumulado a noviembre los productos que aumentaron su facturación fueron manteca (+41%) y leche en polvo entera (+32%) mientras que descendieron leche en polvo descremada (-7%) y queso (-5%) respecto al mismo período del año anterior. En consecuencia, la facturación total recibida hasta octubre fue +19% superior a la registrada un año antes.

## 1.2 Volumenes


Producto	Cantidad (toneladas)	Acumulado a: octubre (toneladas)	Variación: Acum. oct 2018 / Acum. oct 2017
Leche en polvo entera	19.421	115.210	41%
Leche en polvo descremada	4.732	13.363	27%
Quesos	3.220	24.044	-9%
Manteca	1.707	9.922	36%

Fuente: Elaborado en base a datos de Dirección Nacional de Aduanas

En el acumulado a octubre de este año mejoraron las colocaciones de leche en polvo entera (+41%), manteca (+36%) y leche en polvo descremada (+27%) mientras que descendió queso (-9%) comparado al mismo período de 2017.

## 1.3 Precios

### Precio promedio del mes y variaciones

Producto	Valor promedio (US\$ / ton)	Variación	
		octubre 2018 / diciembre 2017	Acum. oct 2018 / Acum. oct 2017
Leche en polvo entera	<b>2.779</b>	-9% 	-6% 
Leche en polvo descremada	<b>2.122</b>	-22% 	-27% 
Quesos	<b>4.224</b>	3% 	4% 
Manteca	<b>4.368</b>	-20% 	4% 

Fuente: Elaborado en base a datos de Dirección Nacional de Aduanas

Respecto al precio de diciembre 2017 aumentaron los precios de queso solamente (+3%) y descendieron de forma importante los de leche en polvo descremada (-22%), manteca (-20%) y leche en polvo entera (-9%).

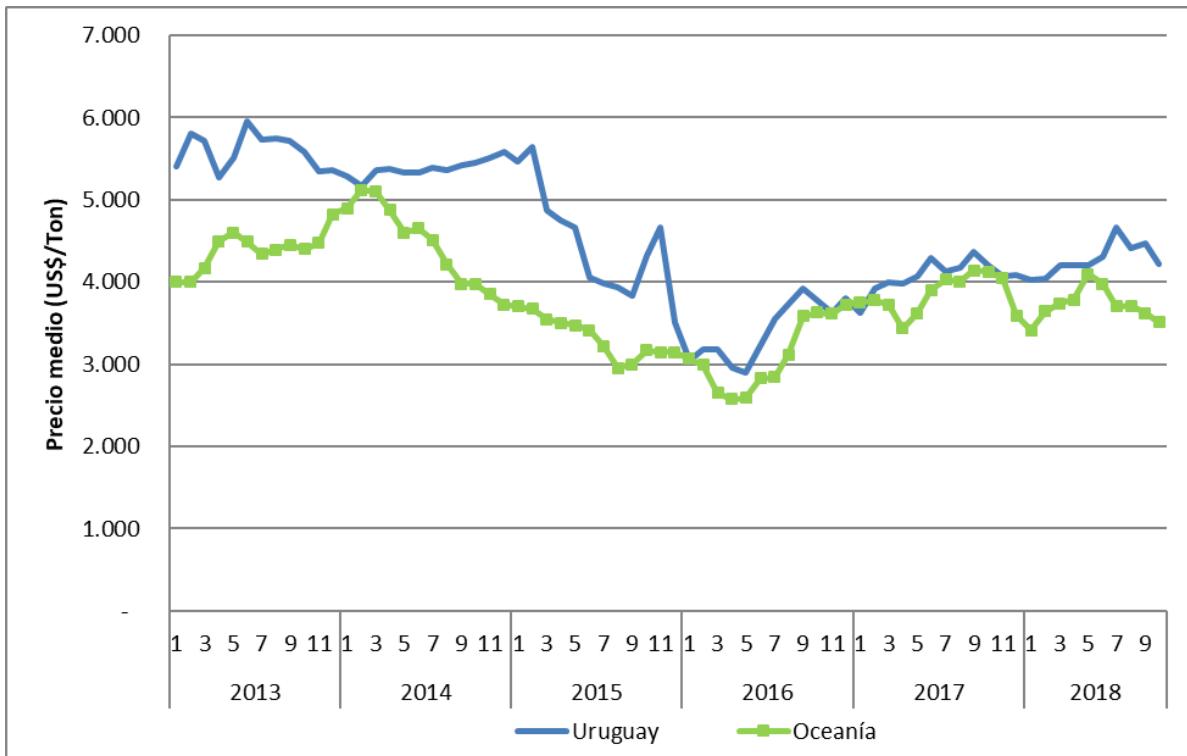
Al comparar los precios promedio recibidos por los productos exportados en el acumulado a octubre 2018 en relación al mismo período de 2017 se observa que aumentaron manteca y queso (+4% ambos). Mientras que descendieron leche en polvo descremada (-27%) y leche en polvo entera (-6%).

Respecto a setiembre sólo mejoró el precio leche en polvo descremada (+19%), el resto de los productos registró descensos, el más importante fue manteca (-13%), leche en polvo entera (-7%) y quesos (-6%).

## 2. Mercado Internacional

### 2.1 Quesos

Precio promedio de exportación de Oceanía y Uruguay



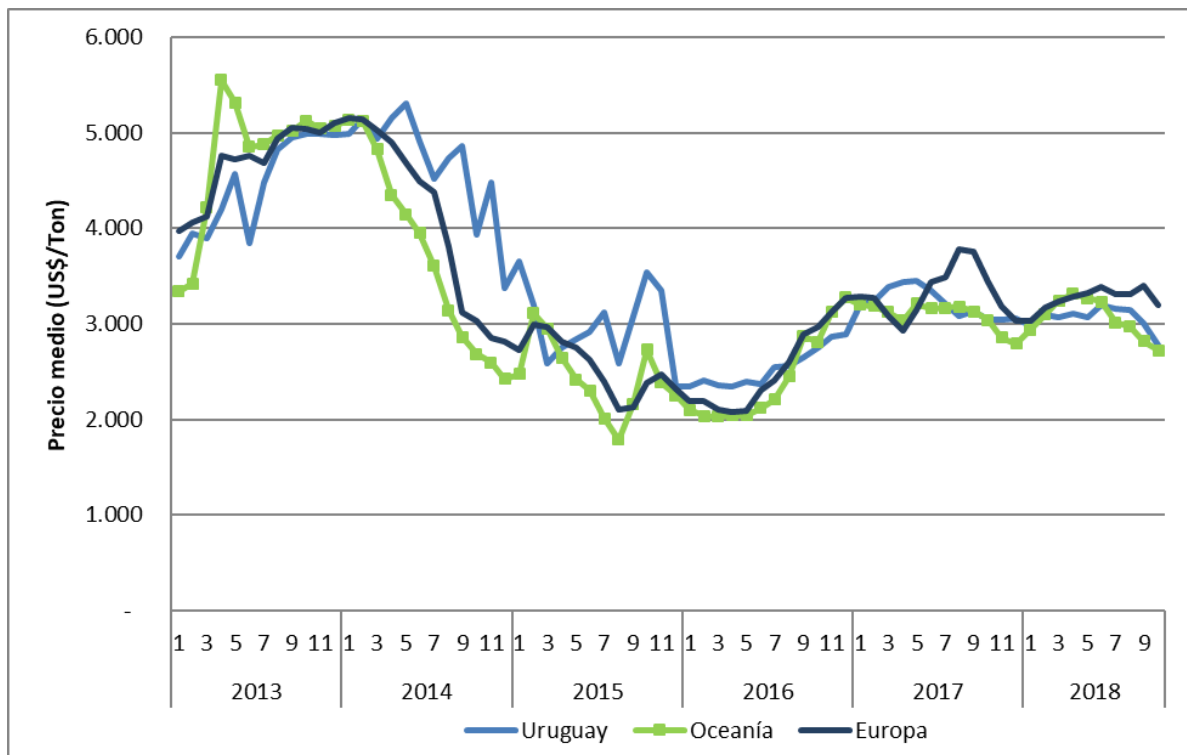
Fuente: Elaborado en base a datos de USDA y Dirección Nacional de Aduanas

En octubre los precios de los quesos exportados por Uruguay cayeron -6% en relación a setiembre ubicándose en promedio en 4.224 U\$/ton.

Por su parte, los precios recibidos por Oceanía descendieron -3% situándose en 3.513 US\$/ton.

## 2.2 Leche en polvo entera

Precio promedio de exportación de Oceanía, Europa y Uruguay



Fuente: Elaborado en base a datos de USDA y Dirección Nacional de Aduanas

El precio promedio de la leche en polvo entera exportada por Uruguay en el mes de octubre descendió -7% respecto a setiembre con un valor de 2.779 U\$/ton.

Por su parte, el precio de exportación de este producto de Oceanía también descendió -3% con un valor promedio de 2.725 US\$/ton, mientras para Europa cayó -6% con 3.200 US\$/ton.

**Informe elaborado por:**

Ing. Agr. Ana Pedemonte  
 Ec. Mercedes Baraibar  
 Ing. Agr. Jorge Artagaveytia