



Precio de la leche y de productos lácteos-

Cambio metodológico 2018¹

Mes: agosto 2018²

En agosto 2018 el precio recibido por la industria en dólares descendió 15% dado por caídas en el precio recibido por la exportación (-13%) y en el mercado interno (-3%) respecto agosto de 2017. Mientras que el precio al productor descendió -7%.




Octubre 2018

¹ A partir del informe publicado en setiembre 2018 se amplió la base de productos incluida en la determinación del precio y se actualizaron los conversores para determinación de la leche equivalente.

² El informe se presenta en moneda corriente



1. Precio de la leche

	Precio medio (US\$/litro) agosto 2018	Variación	
		agosto 2018 / diciembre 2017	agosto 2018 / agosto 2017
Exportación (*) 	0,45	-10%	-13%
Mercado Interno (**) 	0,71	-27%	-3%
Al Productor (***) 	0,32	-2%	-7%

Fuente: INALE

(*) Desde el informe de agosto 2018 se cambió la metodología de determinación de los ingresos recibidos por la industria por los productos colocados.

(**) Precio del mercado interno incluyen leche fluida, yogur, quesos (fundido, común y rallado) y manteca.

(***) Precio al productor estimado en base al Registro de Industrias de INALE.



Si comparamos los precios recibidos en agosto 2018 con los de diciembre de 2017 observamos que el precio en dólares que recibió la industria por la leche exportada (medidos por litro de leche equivalente) descendió -10% y en el mercado interno descendió -27%.

Entre agosto de 2017 y agosto de 2018 el precio que recibió la industria por los productos exportados descendió -13% y -3% en el mercado interno.

El precio recibido por el productor en dólares en agosto disminuyó -2% respecto a diciembre y -7% respecto al recibido en el mismo mes del año 2017.



2. Precios medios recibidos por la industria y por el productor (*)

	Precio medio (US\$/litro) agosto 2018	Variación	
		agosto 2018 / diciembre 2017	agosto 2018 / agosto 2017
			
Venta de la industria en US\$ (*)	0,51	-24%	-15%
Venta de la industria en \$ (*)	16,10	-18%	-7%
			
Al productor en US\$ (**)	0,32	-2%	-7%
Al productor en \$ (**)	9,97	+6%	+1%

Tasa de cambio: 31,326 pesos por dólar

(*) Precio medio de las ventas al mercado interno y externo por litro de leche equivalente destinada a los principales productos.

(**) Precio al productor estimado en base al Registro de Industrias de INALE.

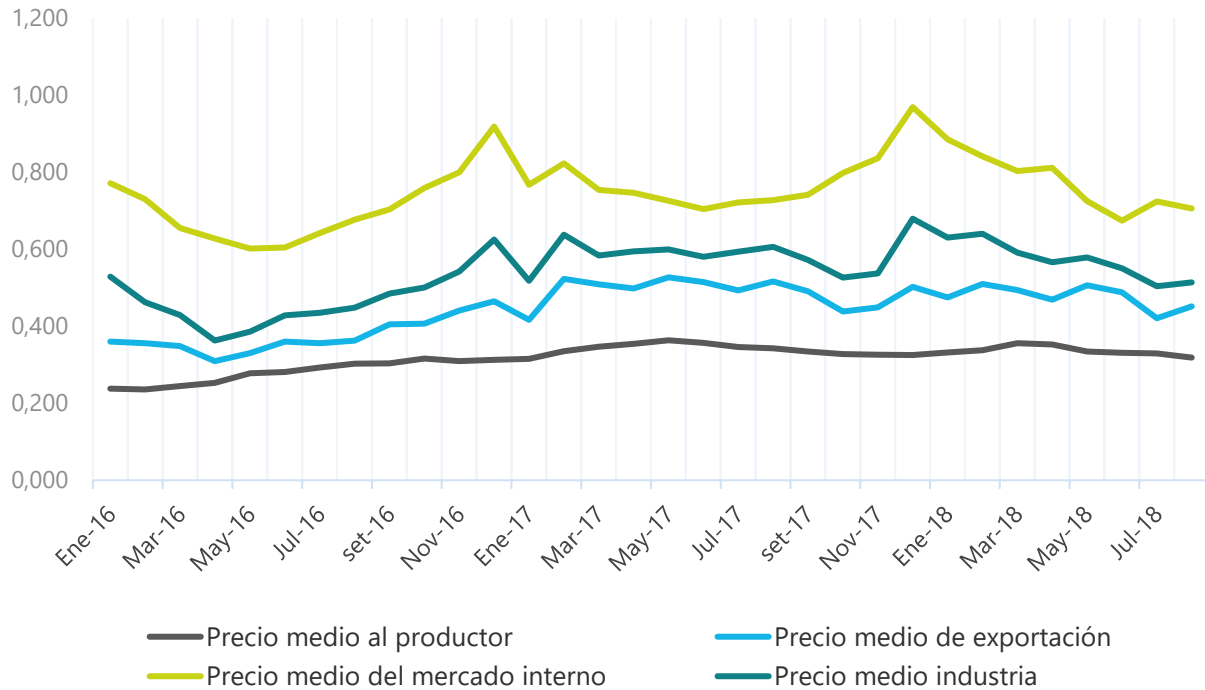
Al comparar el precio de venta de la industria por litro de leche colocada en agosto de 2018 con diciembre del año anterior se redujo -24% en dólares y -18% en pesos. En ese mismo período el precio recibido por el productor disminuyó -2% en dólares y aumentó +6% en pesos.

El precio recibido por la industria por la leche comercializada en el mes descendió -15% en dólares y -7% en pesos, mientras que el precio al productor descendió -7% en dólares y pero aumentó +1% en pesos comparado con agosto 2017.



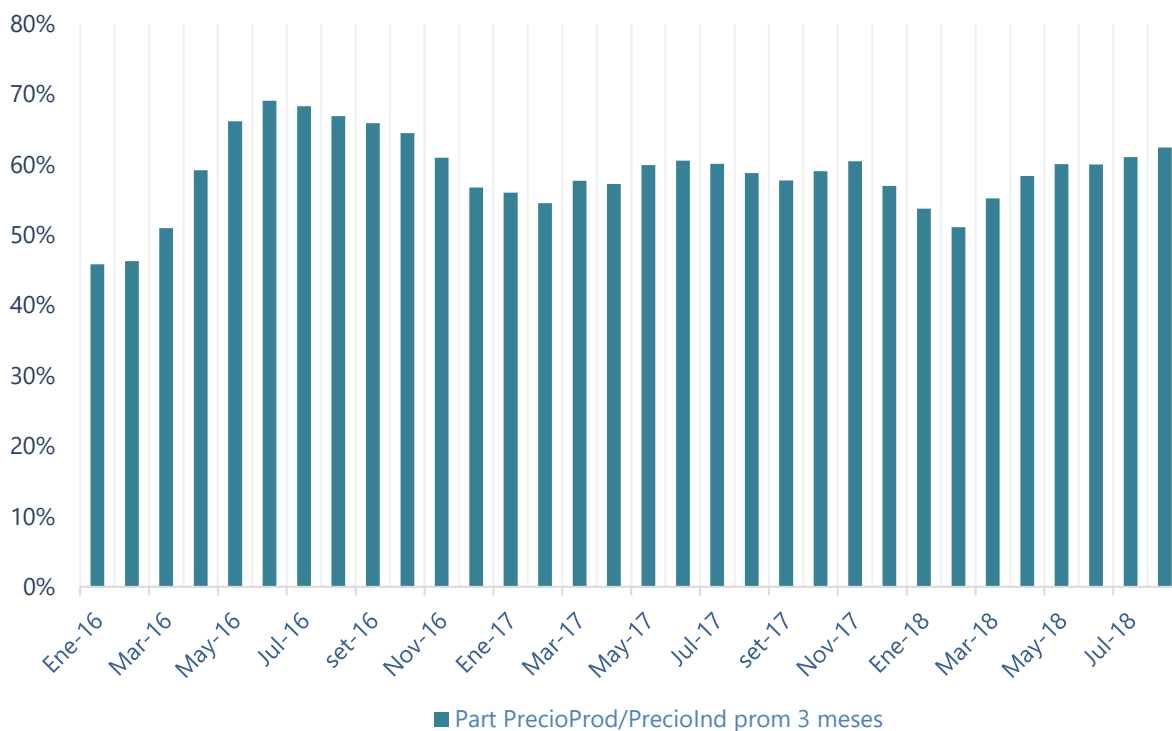
3. Evolución de los precios

Evolución de los precios de leche al productor y recibidos por la industria en el mercado interno, exportación y promedio



Fuente: Elaborado en base en INE, Aduanas y DIEA

Evolución de la participación del precio al productor en el de la industria (media móvil de tres meses)



Fuente: Elaborado en base en INE, Aduanas y DIEA

Información disponible en
el sitio web www.inale.org

Informe elaborado por:

- ▲ Ing. Agr. Ana Pedemonte
- ▲ Ec. Mercedes Baraibar
- ▲ Ing. Agr. Jorge Artagaveytia