



Precio de la leche y de productos lácteos

Mes: julio 2018¹










En julio 2018 el precio promedio recibido por la industria en dólares descendió -8% dado por caídas en el precio de la leche exportada y destinada a mercado interno respecto a diciembre 2017. Mientras que el precio al productor aumentó +1% en dólares.

Setiembre 2018

¹ El informe se presenta en moneda corriente



1. Precio de la leche

| | Precio medio (US\$/litro) julio 2018 | Variación | |
|---|--------------------------------------|--|---|
| | | julio 2018 / diciembre 2017 | julio 2018 / julio 2017 |
| Exportación (*)  | 0,38 |  -6% |  -7% |
| Mercado Interno (**)  | 0,55 |  -3% |  3% |
| Al Productor (***)  | 0,33 |  1% |  -5% |

Fuente: INALE

(*) Para la estimación del precio de exportación se consideraron las cantidades y precios obtenidos para el mes en estudio en el caso de leche en polvo entera, leche en polvo descremada, quesos y se agregó suero (desde informe de noviembre 2017), y en el caso de manteca no se considera facturación del mes de manteca, sino que se utiliza un promedio de los últimos 12 meses de la facturación de este producto (subproducto de los anteriores).

(**) Precio del mercado interno incluyen leche fluida, yogur, quesos (fundido, común y rallado) y manteca.

(***) Precio al productor estimado en base al Registro de Industrias de INALE.











Si comparamos los precios recibidos en julio 2018 con los de diciembre de 2017 observamos que el precio en dólares que recibió la industria por la leche exportada (medidos por litro de leche equivalente) descendió -6% y en el mercado interno descendió -3%.

Entre julio de 2017 y julio de 2018 el precio que recibió la industria por los productos exportados descendió -7% y aumentó +3% en el mercado interno.

El precio recibido por el productor en dólares en julio aumentó un +1% respecto a diciembre y descendió un -5% respecto al recibido en el mismo mes del año 2017.



2. Precios medios recibidos por la industria y por el productor (*)

| | Precio medio (US\$/litro) julio 2018 | Variación | |
|---|--|---|---|
| | | julio 2018 / diciembre 2017 | julio 2018 / julio 2017 |
|  | | | |
| Venta de la industria en US\$ (*) | 0,42 |  -8% |  -8% |
| Venta de la industria en \$ (*) | 13,23 |  -1% |  0% |
|  | | | |
| Al productor en US\$ (**) | 0,33 |  1% |  -5% |
| Al productor en \$ (**) | 10,26 |  9% |  4% |

Tasa de cambio: 31,150 pesos por dólar

(*) Precio medio de las ventas al mercado interno y externo por litro de leche equivalente destinada a los principales productos.

(**) Precio al productor estimado en base al Registro de Industrias de INALE.

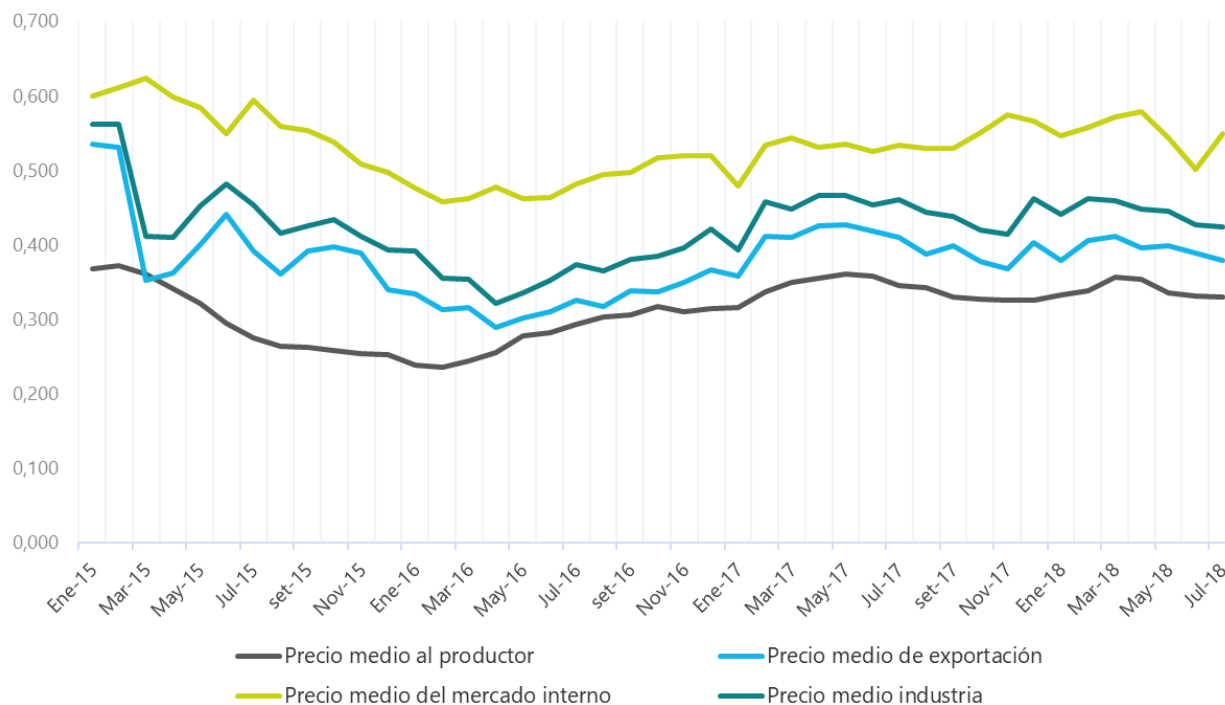
Al comparar el precio de venta de la industria por litro de leche colocada en julio de 2018 con diciembre del año anterior se redujo -8% en dólares y -1% en pesos. En ese mismo período el precio recibido por el productor aumentó +1% en dólares y +9% en pesos.

El precio recibido por la industria por la leche descendió -8% en dólares y se mantuvo en pesos, mientras que el precio al productor descendió -5% en dólares y en pesos aumentó +4% comparado con julio 2017.



3. Evolución de los precios (2)

Evolución de los precios de leche al productor y recibidos por la industria en el mercado interno, exportación y promedio



Fuente: Elaborado en base en INE, Aduanas y DIEA

Información disponible en el sitio web www.inale.org

Informe elaborado por:

- ▲ Ing. Agr. Ana Pedemonte
- ▲ Ec. Mercedes Baraibar
- ▲ Ing. Agr. Jorge Artagaveytia

² Para la estimación del precio de exportación se consideraron las cantidades y precios obtenidos para el mes en estudio en el caso de leche en polvo entera, leche en polvo descremada, quesos y suero, siendo modificada la facturación del mes de manteca pasando a considerarse el promedio de los últimos 12 meses de la facturación de este producto (subproducto de los anteriores).