



inale
Instituto Nacional
de la Leche

ÁREA DE INFORMACIÓN Y ESTUDIOS ECONÓMICOS

INDICADORES DE PRECIOS DE LA LECHE Y PRODUCTOS LÁCTEOS










INFORME MENSUAL: OCTUBRE 2017¹

[En octubre aumentaron los precios recibidos por la leche destinada a la exportación (+5%) y al mercado interno (+6%) respecto a diciembre medidos en dólares. El precio al productor también aumentó en dólares (+4%).]

¹ El informe se presenta en moneda corriente.

CAMBIO METODOLÓGICO a partir del informe de mes de julio de 2014 se modificó la determinación de valor por litro de leche equivalente destinada a la exportación, la que se ajustó en todo el informe.

1. PRECIOS DE LA LECHE

| Precios | Precios (US\$/L) octubre 17 | Variación octubre 2017 / diciembre 2016 | Variación octubre 2017 / octubre 2016 |
|--|--------------------------------|--|---|
|  EXPORTACIÓN | 0,371⁽²⁾ | +5 %  | +14 %  |
|  MERCADO INTERNO | 0,551 | +6 %  | +7 %  |
|  AL PRODUCTOR* | 0,327 | +4 %  | +3 %  |

Fuente: INALE













*Precio al productor incluye reliquidaciones del mes.

Entre diciembre de 2016 y octubre de 2017 los precios que recibió la industria por los productos exportados (medidos en dólares por litro de leche equivalente) aumentaron un +5% y los de mercado interno un +6%. Al comparar octubre de este año con el mismo mes del año anterior se observa que los precios obtenidos por la leche exportada aumentaron un +14% y los de mercado interno un +7%.

El precio recibido por el productor en dólares en octubre aumentó un +4% comparado con diciembre de 2016 y registró un incremento del +3% respecto al obtenido para el mismo mes del año anterior.

² Para la estimación del precio de exportación se consideraron las cantidades y precios obtenidos para el mes en estudio en el caso de leche en polvo entera, leche en polvo descremada y quesos, siendo modificada la consideración de la facturación del mes de manteca pasando a considerarse el promedio de los últimos 12 meses de la facturación de este producto (subproducto de los anteriores).

2. PRECIOS MEDIOS RECIBIDOS POR LA INDUSTRIA Y PRODUCTOR

| | Precios medios por litro | Variación | |
|--|--------------------------|--|---|
| | Precio/L octubre 2017 | octubre 17/ diciembre 16 | octubre 2017/ octubre 2016 |
|  Venta de la industria en US\$ (*) | 0,42 | +1 %  | +10 %  |
|  Precio al productor en US\$ | 0,33 | +4 %  | +3 %  |
|  Venta de la industria en \$ (*) | 12,2 | +2 %  | +15 %  |
|  Precio al productor en \$ | 9,6 | +6 %  | +8 %  |

Fuente: INALE

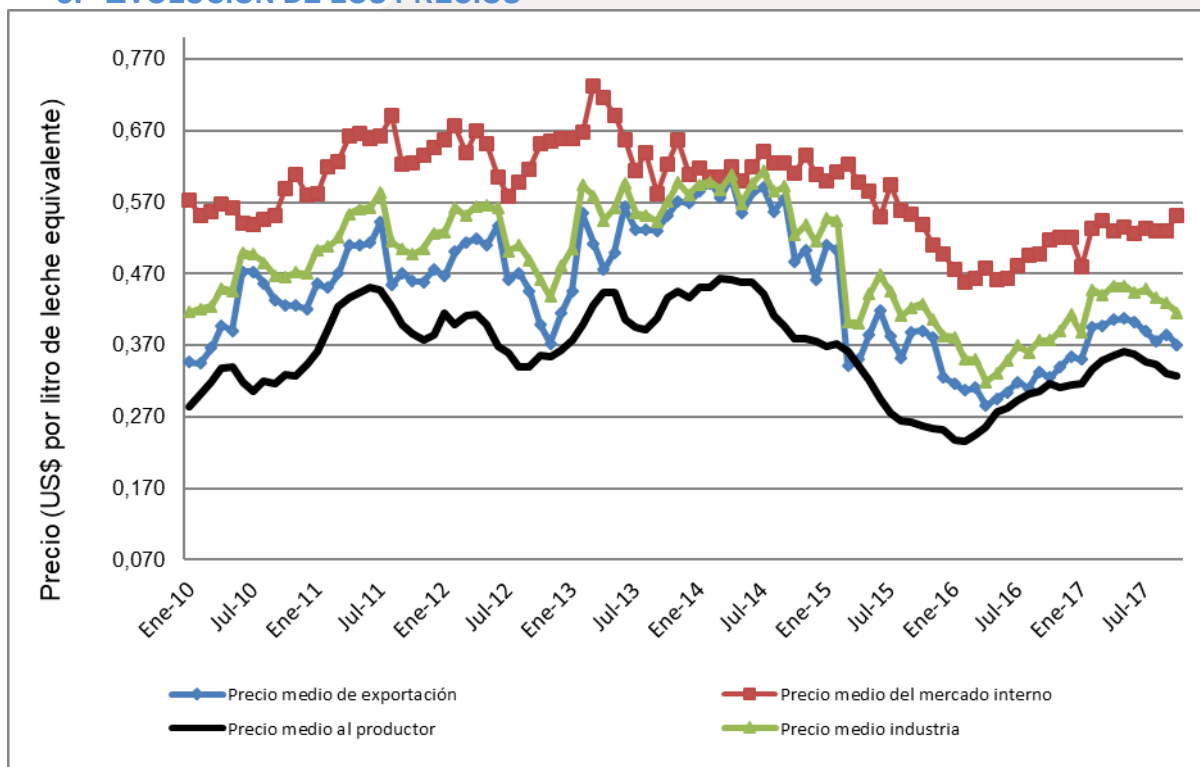
Tasa de cambio: 29,349 pesos por dólar

(*) Precio medio de las ventas al mercado interno y externo por litro de leche equivalente destinada a los principales productos

Al comparar el precio de venta de la industria de octubre de 2017 con diciembre de 2016 registró un incremento del +1% en dólares y del +2% en pesos. En ese mismo período el precio recibido por el productor aumentó un +4% en dólares y +6% en pesos.

El precio recibido por la industria por la leche aumentó un +10% en dólares y +15% en pesos mientras que el precio al productor se incrementó un +3% y +8% en dólares y pesos respectivamente para el mes de octubre comparado con el mismo mes del año pasado.

3. EVOLUCIÓN DE LOS PRECIOS ⁽³⁾



Fuente: Elaborado por INALE con base en INE, Aduanas y DIEA

La información de los precios por litro de leche equivalente en la sección Precios - Uruguay, en el sitio web del Instituto (www.inale.org).

Más información disponible en el sitio web www.inale.org

Por consultas contactar:

Ing. Agr. Ana Pedemonte
Ec. Mercedes Baraibar
Ing. Agr. Jorge Artagaveytia

Instituto Nacional de la Leche
Dirección: Av. 19 de abril 3482
Tel (598) 2336 7709 - 2336 0823
internos: 114 y 117

³ Para la estimación del precio de exportación se consideraron las cantidades y precios obtenidos para el mes en estudio en el caso de leche en polvo entera, leche en polvo descremada y quesos, siendo modificada la consideración de la facturación del mes de manteca pasando a considerarse el promedio de los últimos 12 meses de la facturación de este producto (subproducto de los anteriores).