



inale
Instituto Nacional
de la Leche

ÁREA DE INFORMACIÓN Y ESTUDIOS ECONÓMICOS

INDICADORES DE PRECIOS DE LA LECHE Y PRODUCTOS LÁCTEOS










INFORME MENSUAL: AGOSTO 2017¹

[En agosto aumentaron los precios recibidos por la leche destinada a la exportación (+6%) y al mercado interno (+2%) respecto a diciembre medidos en dólares. El precio al productor también aumentó en dólares (+9%). Todo lo anterior determinó que el precio de la leche al productor fuera el 79% del precio que recibió la industria].

¹ El informe se presenta en moneda corriente.

CAMBIO METODOLÓGICO a partir del informe de mes de julio de 2014 se modificó la determinación de valor por litro de leche equivalente destinada a la exportación, la que se ajustó en todo el informe.

1. PRECIOS DE LA LECHE

Precios	Precios (US\$/L) agosto 17	Variación agosto 2017 / diciembre 2016	Variación agosto 2017 / agosto 2016
 EXPORTACIÓN	0,376⁽²⁾	+6 % 	+21 % 
 MERCADO INTERNO	0,529	+2 % 	+7 % 
 AL PRODUCTOR*	0,343	+9 % 	+13 % 

Fuente: INALE













*Precio al productor incluye reliquidaciones del mes.

Entre diciembre de 2016 y agosto de 2017 los precios que recibió la industria por los productos exportados (medidos en dólares por litro de leche equivalente) aumentaron un +6% y los de mercado interno un +2%. Comparando agosto de este año con el mismo mes del año anterior se observa que los precios obtenidos por la leche exportada aumentaron un +21% y los de mercado interno un +13%.

El precio recibido por el productor en dólares en agosto aumentó un +9% comparado con diciembre de 2016 y registró un incremento del +13% respecto al obtenido para el mismo mes del año anterior.

² Para la estimación del precio de exportación se consideraron las cantidades y precios obtenidos para el mes en estudio en el caso de leche en polvo entera, leche en polvo descremada y quesos, siendo modificada la consideración de la facturación del mes de manteca pasando a considerarse el promedio de los últimos 12 meses de la facturación de este producto (subproducto de los anteriores).

2. PRECIOS MEDIOS RECIBIDOS POR LA INDUSTRIA Y PRODUCTOR

	Precios medios por litro	Variación	
	Precio/L agosto 2017	agosto 17/ diciembre 16	agosto 2017/ agosto 2016
 Venta de la industria en US\$ (*)	0,44	+6 % 	+21 % 
 Precio al productor en US\$	0,34	+9 % 	+13 % 
 Venta de la industria en \$ (*)	12,5	+5 % 	+20 % 
 Precio al productor en \$	9,8	+9 % 	+12 % 

Fuente: INALE

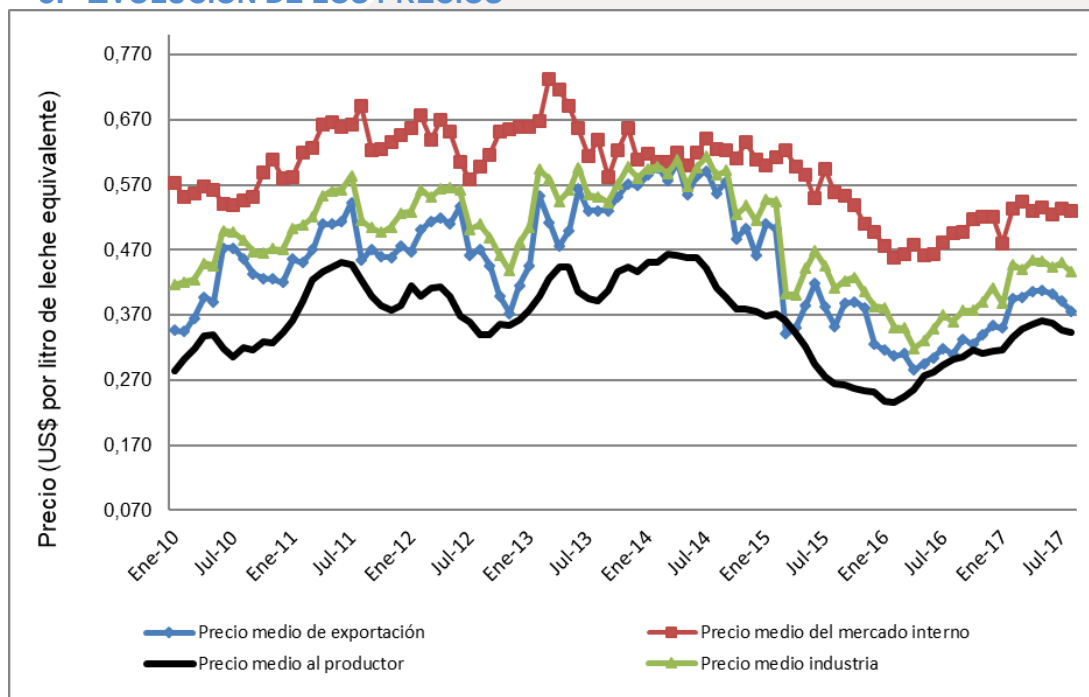
Tasa de cambio: 28,674 pesos por dólar

(*) Precio medio de las ventas al mercado interno y externo por litro de leche equivalente destinada a los principales productos

Comparando el precio de venta de la industria de agosto de 2017 con diciembre de 2016 registró un incremento del +6% en dólares y +5% en pesos. En ese mismo período el precio recibido por el productor aumentó un +9% en dólares y en pesos.

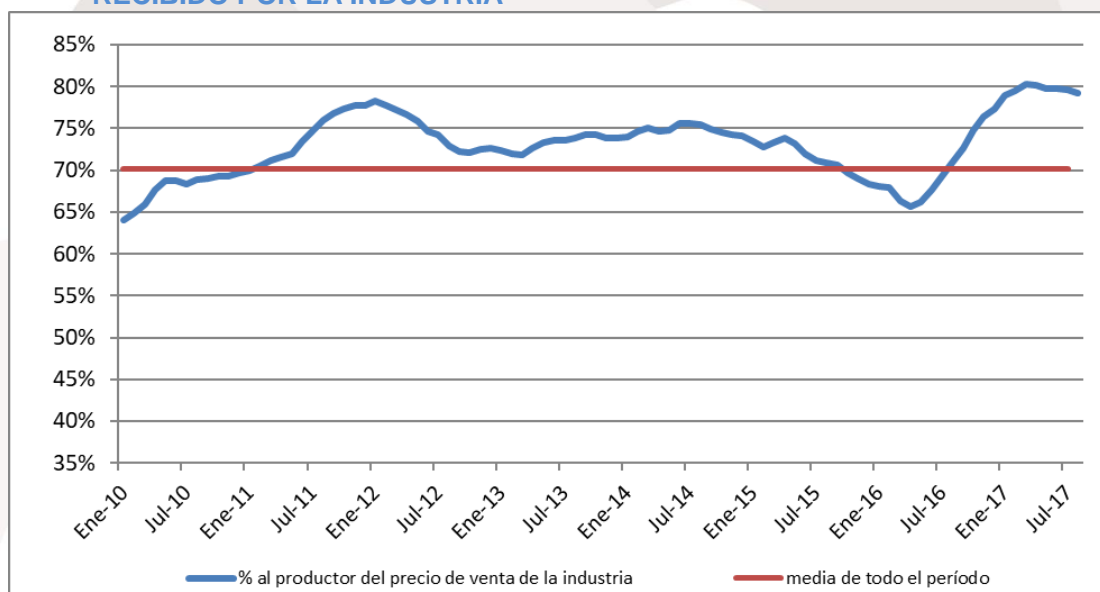
El precio recibido por la industria por la leche aumentó un +21% en dólares y de un +20% en pesos mientras que el precio al productor se incrementó un +13% y +12% en dólares y pesos respectivamente para el mes de agosto comparado con el mismo mes del año pasado.

3. EVOLUCIÓN DE LOS PRECIOS ⁽³⁾



Fuente: Elaborado por INALE con base en INE, Aduanas y DIEA

4. EVOLUCIÓN DE LA PARTICIPACIÓN DE LA MATERIA PRIMA EN EL PRECIO RECIBIDO POR LA INDUSTRIA ⁽⁴⁾

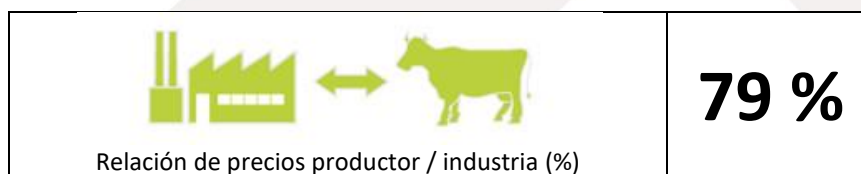


Fuente: Elaborado por INALE con base en INE, Aduanas y DIEA

³ Para la estimación del precio de exportación se consideraron las cantidades y precios obtenidos para el mes en estudio en el caso de leche en polvo entera, leche en polvo descremada y quesos, siendo modificada la consideración de la facturación del mes de manteca pasando a considerarse el promedio de los últimos 12 meses de la facturación de este producto (subproducto de los anteriores).

⁴ **CAMBIO METODOLÓGICO:** En los informes desde 2015, la relación precio de la leche al productor y precio recibido por la industria es determinada en base a la media móvil de los últimos 12 meses para cada uno de los precios.

5. PARTICIPACIÓN DE LA MATERIA PRIMA EN EL PRECIO DE LA INDUSTRIA ⁵



Fuente: INALE

En agosto de 2017 la participación del precio al productor sobre el precio recibido por la industria descendió levemente (-0,4%) respecto al indicador obtenido para el mes anterior. En promedio la industria transfirió a los productores un 79% de sus precios recibidos por la leche comercializada (con destino tanto a mercado interno como exportación) durante los doce meses cerrados en agosto.

El descenso del indicador de participación se debió a que aumentaron ambos precios, pero aumentó más el correspondiente a la industria, la media ponderada del precio al productor se incrementó un +1% mientras que el precio recibido por la industria se incrementó un +2% respecto al promedio recibido en el año cerrado a julio.

La información de los precios por litro de leche equivalente en la sección Precios - Uruguay, en el sitio web del Instituto (www.inale.org).

Más información disponible en el sitio web www.inale.org

Por consultas contactar:

Ing. Agr. Ana Pedemonte
 Ec. Mercedes Baraibar
 Ing. Agr. Jorge Artagaveytia

Instituto Nacional de la Leche
 Dirección: Av. 19 de abril 3482
 Tel (598) 2336 7709 - 2336 0823
 internos: 114 y 117

⁵ **CAMBIO METODOLÓGICO:** a partir de 2015: La participación del precio de la industria en el precio recibido por la industria se determinó en base a las medias móviles de ambos precios correspondientes a los últimos doce meses previos al mes del informe.