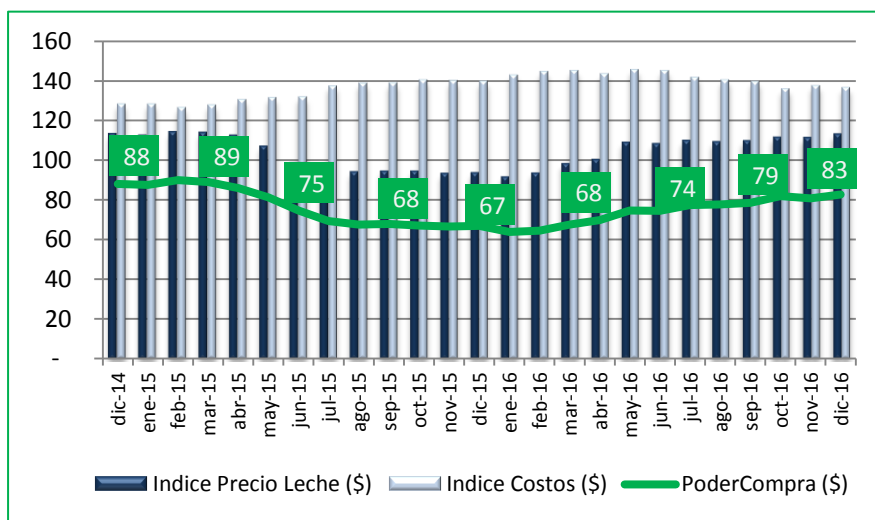


Indicadores de Precios y Costos de la Producción Primaria de Leche

Informe Trimestre 4 : Octubre - Diciembre 2016

Área de Información y Estudios Económicos (AIEE)

PODER DE COMPRA



Poder de Compra Diciembre 2016	
Var. dic 16/ dic 14	-6%
Var. dic 16/ dic 15	24%
Var. dic 16/ nov 16	2%

En diciembre de 2016, el **Poder de Compra de la Leche** continúa en recuperación con un incremento de +24% respecto al diciembre del año anterior, asociado principalmente al aumento en el precio recibido por litro, el que fue acompañado por un pequeño descenso en los costos. Respecto al valor de hace dos años, el indicador cayó un -6%.

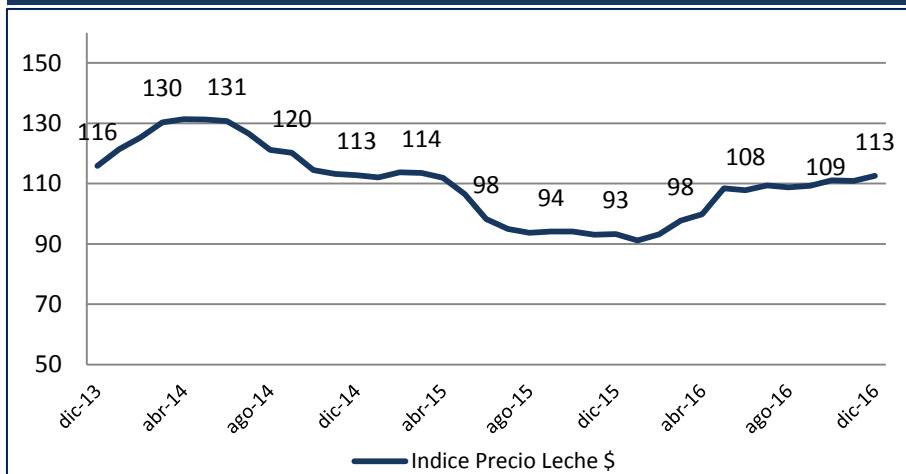
El **Índice del Precio de la Leche** de diciembre 2016 registró un aumento del +21% respecto al mismo mes del año anterior, y alcanzó un valor equivalente al de diciembre 2014. Comparado con noviembre el aumento registrado fue de un +2%. Cabe destacar que los precios de la leche incluyen las reliquidaciones correspondientes a cada mes efectuadas durante el año.

El **Índice de Costos de la Leche** se redujo un -2% respecto a diciembre 2015. Este descenso se debió a que pesaron más relativamente los ítem que redujeron sus precios y que constituyen una parte importante de los costos respecto a los que aumentaron, entre los primeros se encuentran los arrendamientos, semillas y fertilizantes y contratación de maquinaria. Por otra parte, entre los costos que aumentaron se destaca mano de obra asalariada. El resto de los componentes de los costos sufrieron pequeñas variaciones tanto al alza como a la baja. Incluso comparado con el mes anterior este índice registró una baja de un -1%. Pero respecto a dos años atrás se sitúa un +6% por encima.

Informes y Apéndice metodológico disponibles en :

<http://www.inale.org/innovaportal/v/4894/4/innova.front/indice-de-precios-y-costos%0B-de-produccion-primaria.html>

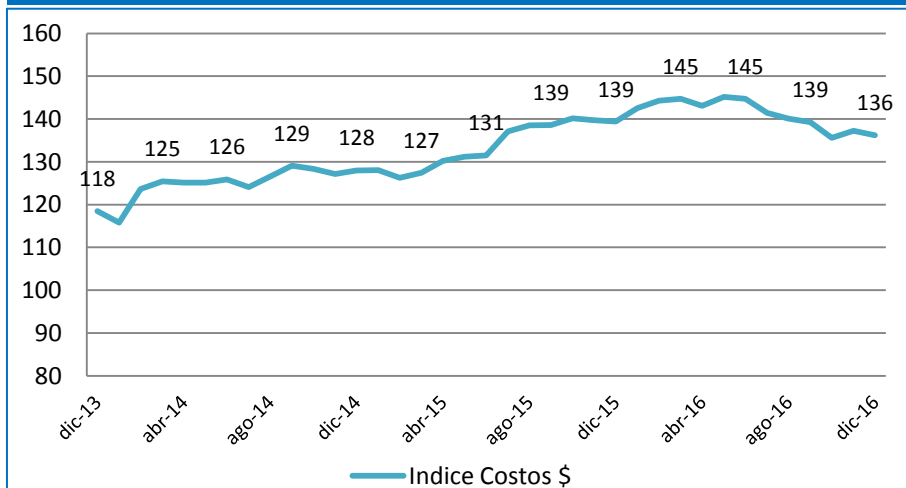
ÍNDICE DE PRECIO DE LA LECHE (pesos)



Índice Precio Leche Diciembre 2016	113
Var. dic 16/ dic 14	0%
Var. dic 16/ dic 15	21%
Var. dic 16/ nov 16	2%

La evolución del índice comparado con el de un año atrás muestra un incremento del +21% en el precio recibido por los productores, y de un +2% respecto a noviembre. Mientras que se mantiene en los mismos niveles del diciembre de 2014.

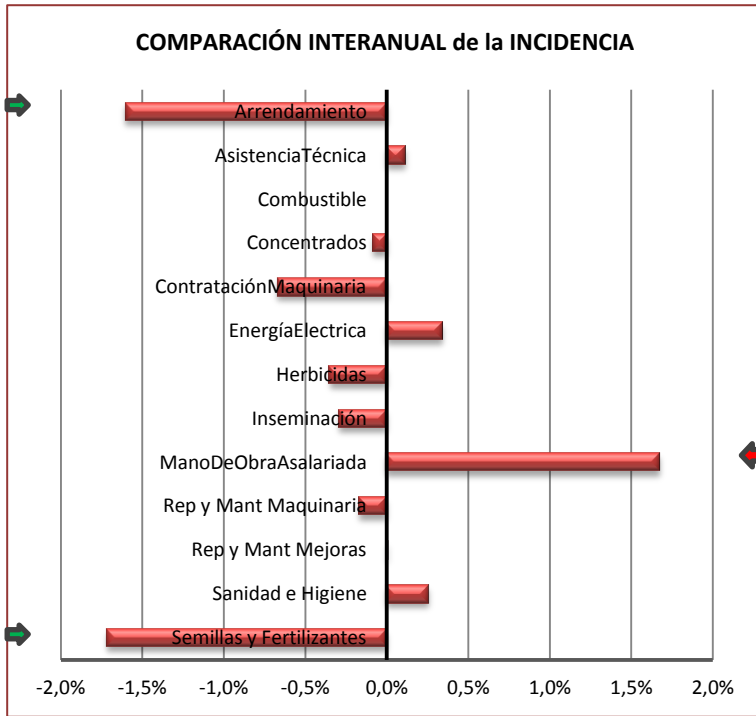
ÍNDICE DE COSTOS DE LA LECHE (pesos)



Índice Costos Diciembre 2016	136
Var. dic 16/ dic 14	6%
Var. dic 16/ dic 15	-2%
Var. dic 16/ nov 16	-1%

El índice de costos de la leche de diciembre descendió un -2% respecto al registrado un año atrás, mientras que se aumentó un +6% respecto a diciembre del 2014. Y se redujo ligeramente respecto al mes anterior (-1%).

INCIDENCIA DE CADA GRUPO EN EL INDICE DE COSTOS



COMPARACIÓN INTERANUAL
(Dic 16/ Dic 15: -2%)

Principales ítems con descenso:

- Semillas y fertilizantes (-1,7%),
- Arrendamiento (-1,6%).

Principales ítems con aumento:

- Mano de obra asalariada (+1,7%).

VARIACIÓN DE LOS PRECIOS DE CADA GRUPO

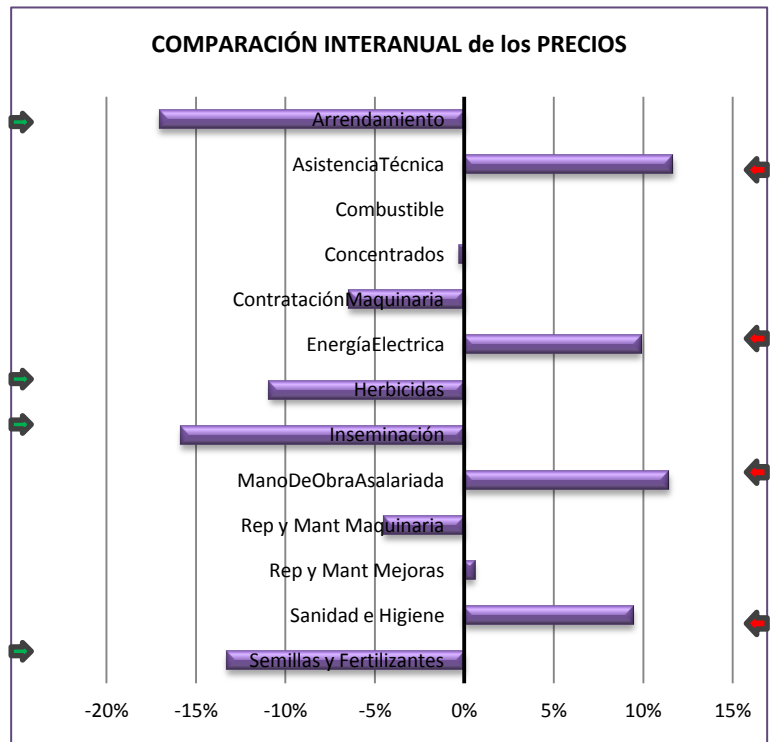
COMPARACIÓN INTERANUAL
(Dic 2016/ Dic 2015):

• Principales ítems con descenso en los precios:

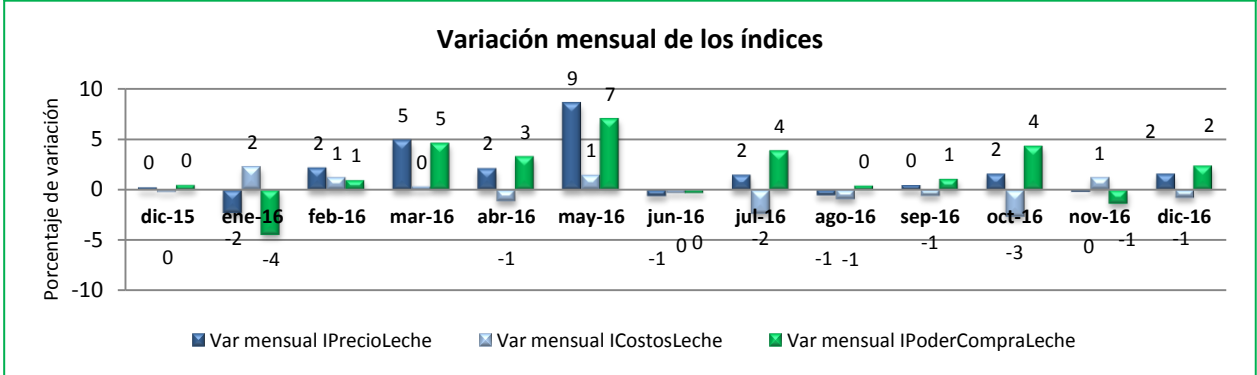
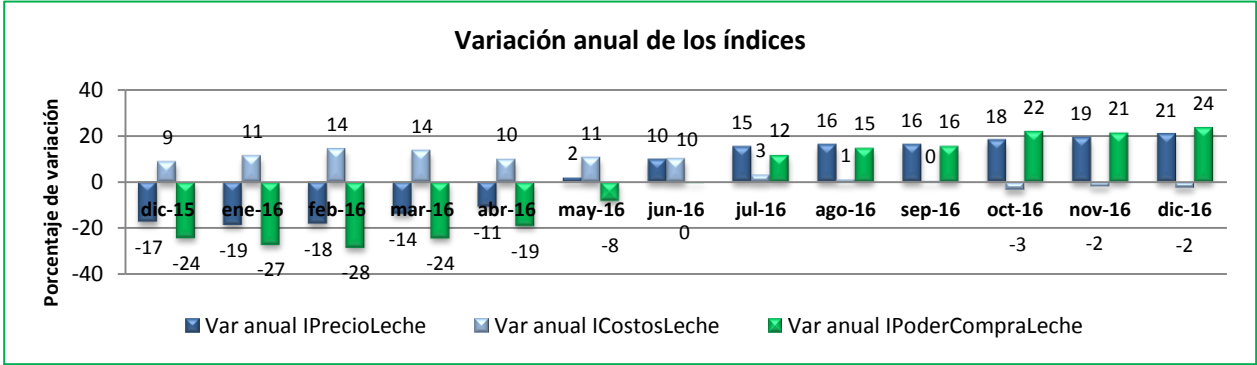
- Arrendamiento (-17%) ,
- Inseminación (-16%),
- Semillas y fertilizantes (-13%),
- Herbicidas (-11%).

Principales ítems con aumento en los precios:

- Asistencia técnica (+12%),
- Mano de obra asalariada (+11%),
- Energía eléctrica (+10%).



EVOLUCIÓN PORCENTUAL DE LOS ÍNDICES



El primer gráfico expone las variaciones % respecto al mismo mes del año anterior, mientras que el segundo gráfico presenta las variaciones % respecto al mes anterior. Los valores mensuales de los índices se encuentran disponibles en el sitio web del instituto: http://www.inale.org/innovaportal/v/3237/4/innova_front/uruguay.html

EVOLUCIÓN DEL ÍNDICE DE COSTOS EN DÓLARES

Evolución Índice Costos en dólares	
Var. dic 16/ dic 14	-12%
Var. dic 16/ dic 15	1%
Var. dic 16/ nov 16	-1%

El índice de costos en dólares de diciembre registró un descenso de un -12% respecto al valor del mismo mes de 2014, lo que muestra una mejora en la competitividad. Pero se incrementó levemente respecto al valor de hace un año atrás (+1%). Comparado con noviembre pasado se estaría ganando competitividad en un -1% en dólares.

Los índices se realizaron en pesos utilizando como base 100 la información de marzo de 2012 y están medidos en pesos corrientes.

Se autoriza la reproducción de esta publicación citando la fuente. www.inale.org