



inale
Instituto Nacional
de la Leche

ÁREA DE INFORMACIÓN Y ESTUDIOS ECONÓMICOS

INDICADORES DE PRECIOS DE LA LECHE Y PRODUCTOS LÁCTEOS

INFORME MENSUAL: SETIEMBRE 2016 ¹









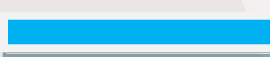
[En setiembre, pese a que aumentaron los precios recibidos por la leche exportada (+3%) y se mantuvieron los de mercado interno, el precio recibido por la industria se sitúa un -2% por debajo del de diciembre 2015 dada la diferente participación de ambos precios en el promedio. Por su parte, el precio al productor en dólares aumentó un +21%].

¹ El informe se presenta en moneda corriente.

CAMBIO METODOLÓGICO a partir del informe de mes de julio de 2014 se modificó la determinación de valor por litro de leche equivalente destinada a la exportación, la que se ajustó en todo el informe.

Se autoriza la reproducción de esta publicación citando la fuente. www.inale.org

1. PRECIOS DE LA LECHE

Precios	Precios (US\$/L) setiembre 16	Variación setiembre 2016 / diciembre 2015	Variación setiembre 2016 / setiembre 2015
 EXPORTACIÓN	0,333 ⁽²⁾	+3% 	-14% 
 MERCADO INTERNO	0,498	0% 	-10% 
 AL PRODUCTOR*	0,305	+21% 	+16% 

Fuente: INALE

*Precio al productor incluye reliquidaciones del mes.













Entre el último mes de 2015 y setiembre de 2016, los precios recibidos por la industria por los productos exportados (medidos por litro de leche equivalente) aumentaron un +3%, mientras que los recibidos en el mercado interno se mantuvieron.

Comparando setiembre 2016 con el mismo mes del año anterior, se observa que el promedio de los precios obtenidos por la leche exportada cayeron un -14%, mientras que el descenso registrado en el mercado interno fue de un -10%.

El precio recibido por el productor en dólares en setiembre aumentó un +21% comparado con diciembre de 2015, mientras que el mismo valor comparado con setiembre de 2015 se incrementó en un +16%.

² Para la estimación del precio de exportación se consideraron las cantidades y precios obtenidos para el mes en estudio en el caso de leche en polvo entera, leche en polvo descremada y quesos, siendo modificada la consideración de la facturación del mes de manteca pasando a considerarse el promedio de los últimos 12 meses de la facturación de este producto (subproducto de los anteriores).

2. PRECIOS MEDIOS RECIBIDOS POR LA INDUSTRIA Y PRODUCTOR

Precios medios por litro		Variación	
	Precio/L	setiembre 16/ diciembre 15	setiembre 2016/ setiembre 2015
 Venta de la industria en US\$ (*)	0,38	-2 % 	-11 % 
 Precio al productor en US\$	0,31	+21 % 	+16 % 
 Venta de la industria en \$ (*)	10,8	-5 % 	-11 % 
 Precio al productor en \$	8,8	+17 % 	+16 % 

Fuente: INALE

Tasa de cambio: 28,780 pesos por dólar

(*) Precio medio de las ventas al mercado interno y externo por litro de leche equivalente destinada a los principales productos

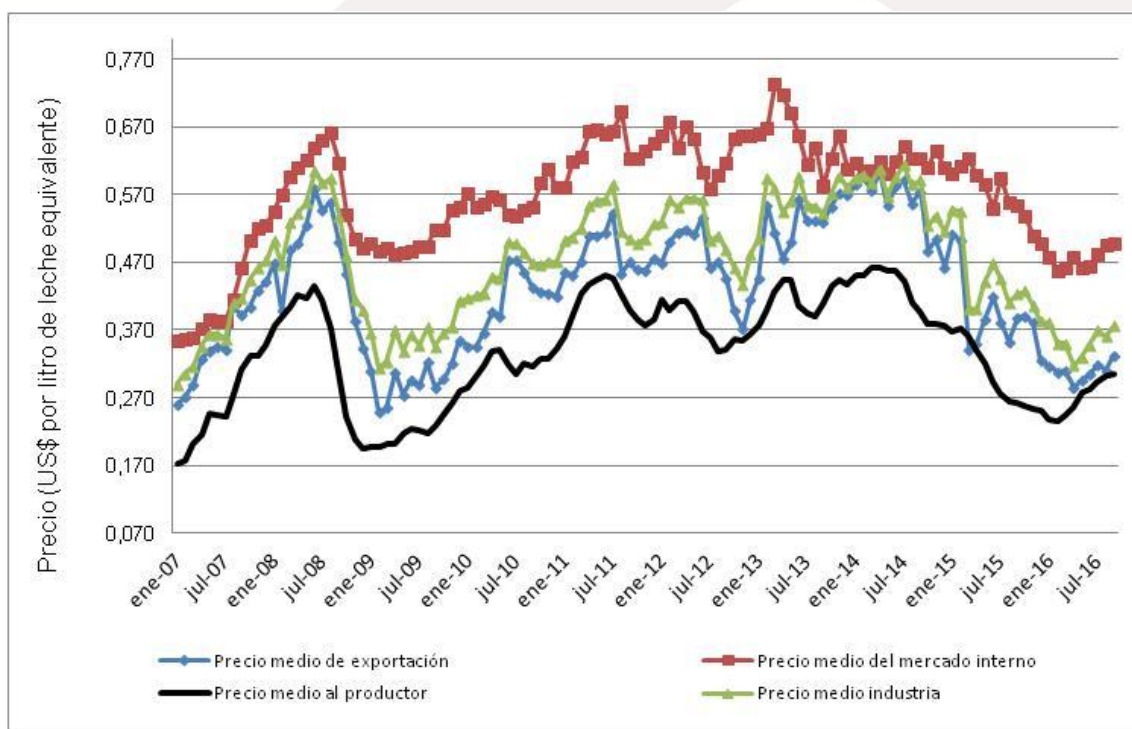
Comparando setiembre de 2016 con diciembre de 2015, el precio de venta de la industria cayó un -2% en dólares y un -5% en pesos. En ese mismo período, el precio recibido por el productor aumentó un +21% en dólares y un +17% en pesos.

Respecto al mismo mes de 2015, los precios recibidos por la industria por la leche comercializada descendieron un -11% en dólares y en pesos. Por otra parte, el precio que recibieron los productores en dólares aumentó un +16% en ambas monedas.

En comparación con agosto 2016 el precio que recibió la industria aumentó un +5% en dólares y un +4% en pesos. Mientras que el precio al productor mejoró un +1% en dólares y se mantuvo en pesos.

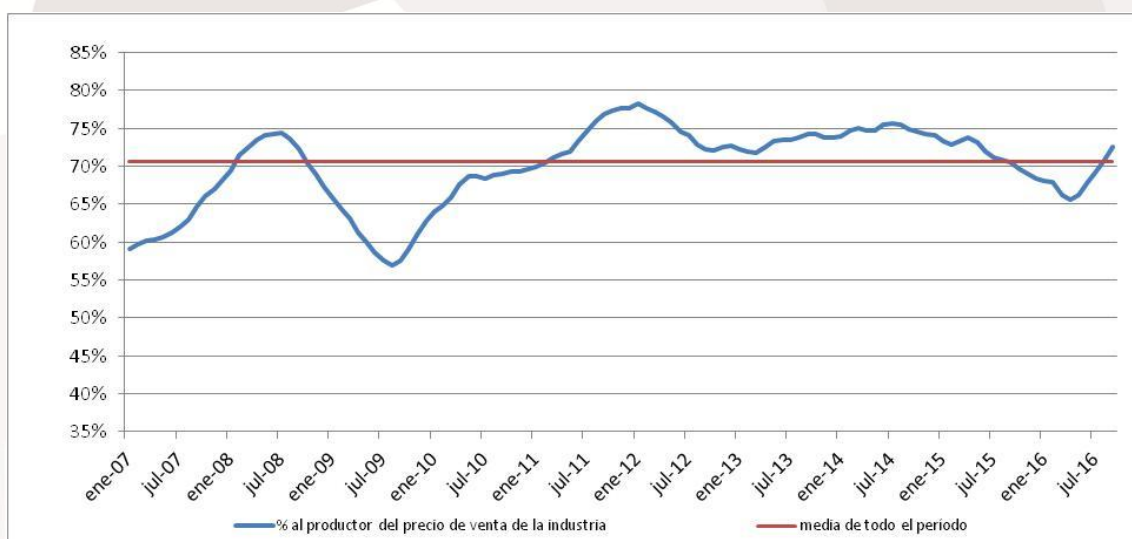
Se autoriza la reproducción de esta publicación citando la fuente. www.inale.org

3. EVOLUCIÓN DE LOS PRECIOS ⁽³⁾



Fuente: Elaborado por INALE con base en INE, Aduanas y DIEA

4. EVOLUCIÓN DE LA PARTICIPACIÓN DE LA MATERIA PRIMA EN EL PRECIO RECIBIDO POR LA INDUSTRIA ⁽⁴⁾



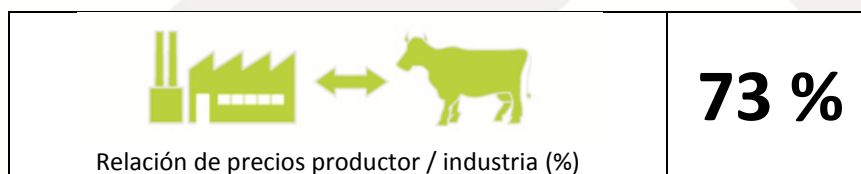
Fuente: Elaborado por INALE con base en INE, Aduanas y DIEA

³ Para la estimación del precio de exportación se consideraron las cantidades y precios obtenidos para el mes en estudio en el caso de leche en polvo entera, leche en polvo descremada y quesos, siendo modificada la consideración de la facturación del mes de manteca pasando a considerarse el promedio de los últimos 12 meses de la facturación de este producto (subproducto de los anteriores).

⁴ **CAMBIO METODOLÓGICO:** En los informes desde setiembre 2015, la relación precio de la leche al productor y precio recibido por la industria es determinada en base a la media móvil de los últimos 12 meses para cada uno de los precios.

Se autoriza la reproducción de esta publicación citando la fuente. www.inale.org

5. PARTICIPACIÓN DE LA MATERIA PRIMA EN EL PRECIO DE LA INDUSTRIA ⁵



Fuente: INALE

En setiembre de 2016 la participación del precio al productor sobre el precio recibido por la industria, aumentó dos puntos porcentuales respecto al valor del mes anterior. En promedio la industria transfirió a los productores un 73% de sus precios recibidos por la leche comercializada (con destino tanto a mercado interno como exportación) durante los doce meses cerrados en setiembre.

El aumento del indicador de participación se debió a que aumentó la media ponderada del precio al productor (+1%) estuvo acompañada por un descenso en el precio recibido por la industria (-1%) respecto al promedio recibido en el año cerrado a agosto pasado.

La información de los precios por litro de leche equivalente en la sección Precios - Uruguay, en el sitio web del Instituto (www.inale.org).

Más información disponible en el sitio web www.inale.org

Por consultas contactar:

Ing. Agr. Ana Pedemonte
 Ec. Mercedes Baraibar
 Ing. Agr. Jorge Artagaveytia

Instituto Nacional de la Leche
 Dirección: Av. 19 de abril 3482
 Tel (598) 2336 7709 - 2336 0823
 internos: 114 y 117

⁵ **CAMBIO METODOLÓGICO:** a partir de setiembre 2015: La participación del precio de la industria en el precio recibido por la industria se determinó en base a las medias móviles de ambos precios correspondientes a los últimos doce meses previos al mes del informe.

Se autoriza la reproducción de esta publicación citando la fuente. www.inale.org