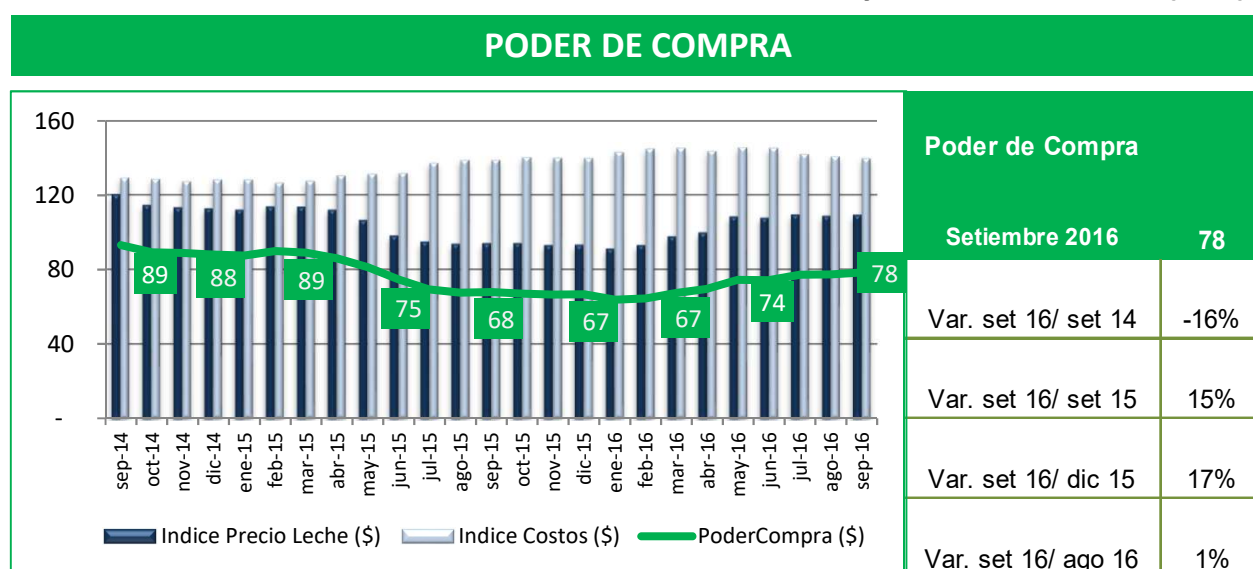


Indicadores de Precios y Costos de la Producción Primaria de Leche

Informe Trimestre 3 : Julio - Setiembre 2016
Base marzo 2012

Área de Información y Estudios Económicos (AIEE)



En setiembre de 2016, el **Poder de Compra de la Leche** continúa en recuperación con un incremento de +17% respecto al último valor del año anterior, asociado al aumento en el precio recibido por litro, el que fue acompañado por un mantenimiento del precio de los insumos. Respecto a setiembre de 2015, el índice se sitúa un +15% por encima y está un -16% por debajo del de hace dos años.

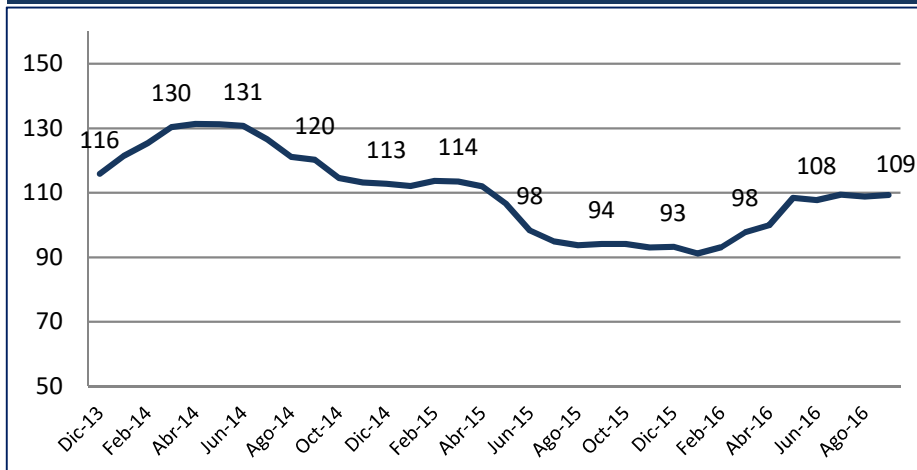
El **Índice del Precio de la Leche** de setiembre 2016 registró un aumento del +17% respecto a diciembre y de un +16% respecto al mismo mes del año anterior. Comparado con agosto se mantuvo. Cabe destacar que los precios de la leche incluyen las reliquidaciones correspondientes a cada mes, lo que determinó el importante incremento registrado a partir de mayo 2016.

A setiembre, el **Índice de Costos de la Leche** se mantuvo respecto a diciembre 2015. El incremento anual fue de un +1%, en el que incidieron al alza los concentrados y mano de obra asalariada (estimando que se ajustaría por inflación pues el Consejo de Salarios aún no ha laudado). Por otra parte, entre los costos con una importante incidencia a la baja se encontraron semillas y fertilizantes y los arrendamientos. El resto de los componentes de los costos sufrieron pequeñas variaciones tanto al alza como a la baja. Incluso comparado con el mes anterior este índice registró una baja de un -1%.

Informes y Apéndice metodológico disponibles en :

<http://www.inale.org/innovaportal/v/4894/4/innova.front/indice-de-precios-y-costos%0B-de-produccion-primaria.html>

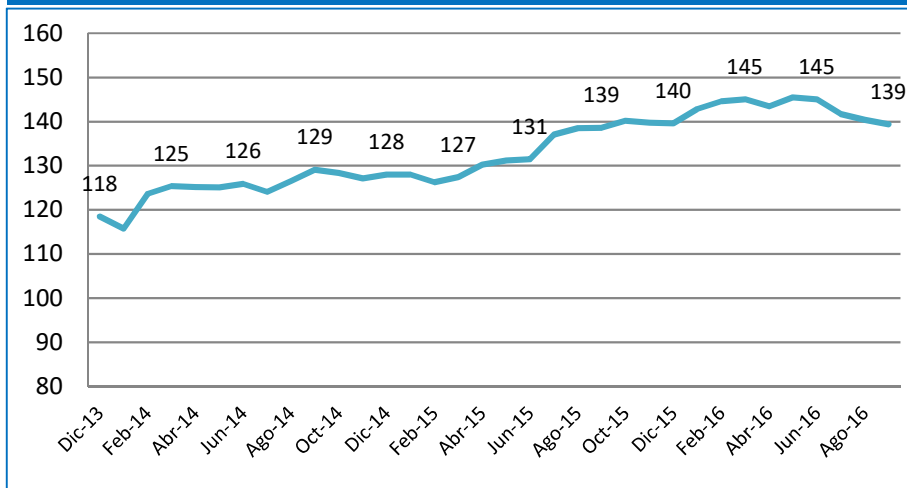
ÍNDICE DE PRECIO DE LA LECHE (pesos)



Índice Precio Leche	
Setiembre 2016	109
Var. set 16/ set 14	-9%
Var. set 16/ set 15	16%
Var. set 16/ dic 15	17%
Var. set 16/ ago 16	0%

La evolución del índice comparado con el de un año atrás muestra un incremento del +16% en el precio recibido por los productores, y de un +17% respecto a diciembre de 2015. Mientras que se mantiene en los mismos niveles del mes pasado.

ÍNDICE DE COSTOS DE LA LECHE (pesos)



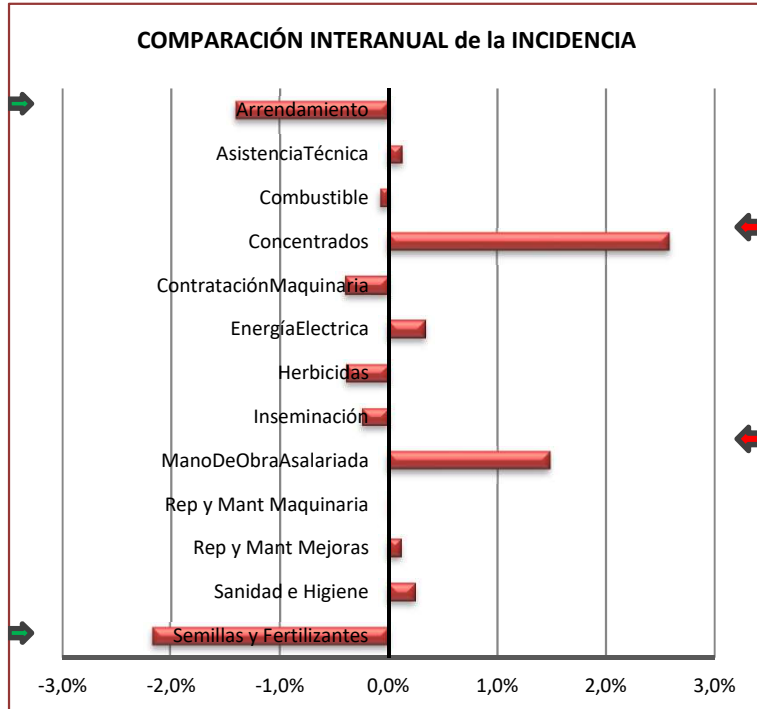
Índice Costos	
Setiembre 2016	139
Var. set 16/ set 14	8%
Var. set 16/ set 15	1%
Var. set 16/ dic 15	0%
Var. set 16/ ago 16	-1%

El índice de costos de la leche de setiembre se incrementó un +1% respecto al registrado un año atrás, mientras que se mantuvo respecto a diciembre del año pasado. Y se redujo ligeramente respecto al mes anterior (-1%).

Los índices se realizaron en pesos utilizando como base 100 la información de marzo de 2012 y están medidos en pesos corrientes.

Se autoriza la reproducción de esta publicación citando la fuente. www.inale.org

INCIDENCIA DE CADA GRUPO EN EL INDICE DE COSTOS



COMPARACIÓN INTERANUAL
(Set 16/ Set 15: +1,0%)

Principales ítems con aumento:

- Concentrados (+2,6%),
- Mano de obra asalariada (+1,5%).

Principales ítems con descenso:

- Semillas y Fertilizantes (-2,2%),
- Arrendamiento (-1,4%).

VARIACIÓN DE LOS PRECIOS DE CADA GRUPO

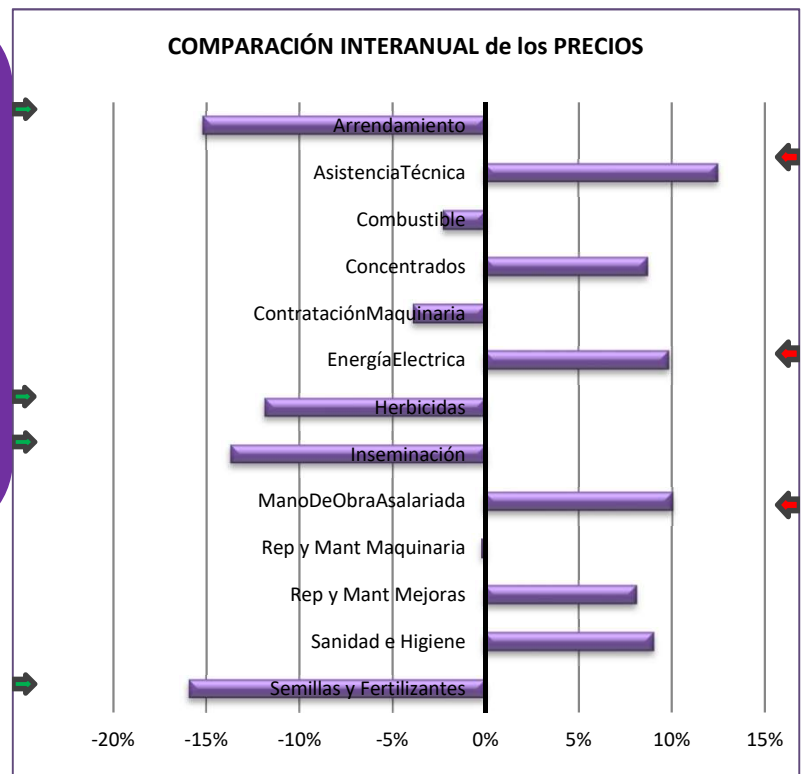
COMPARACIÓN INTERANUAL
(Set 2016/ Set 2015):

Principales ítems con aumento en los precios:

- Asistencia técnica (+13%),
- Mano de obra asalariada (+10%),
- Energía eléctrica (+10%).

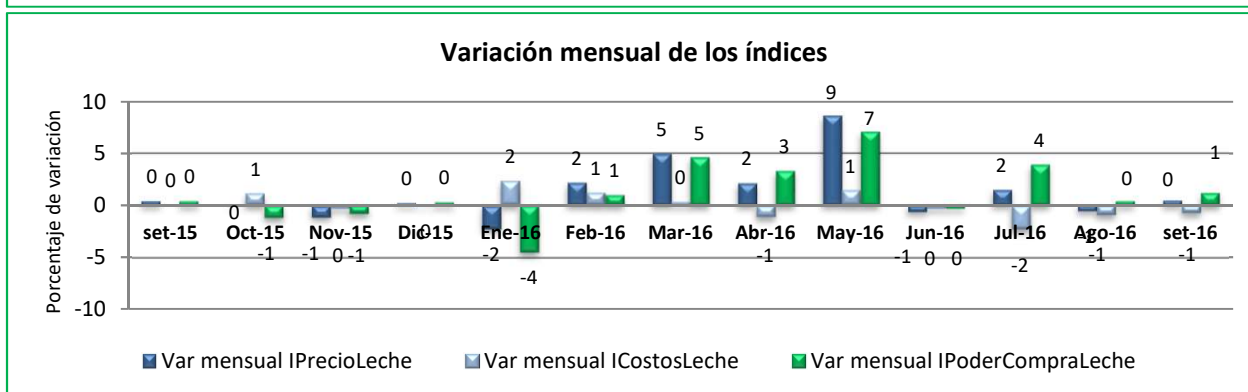
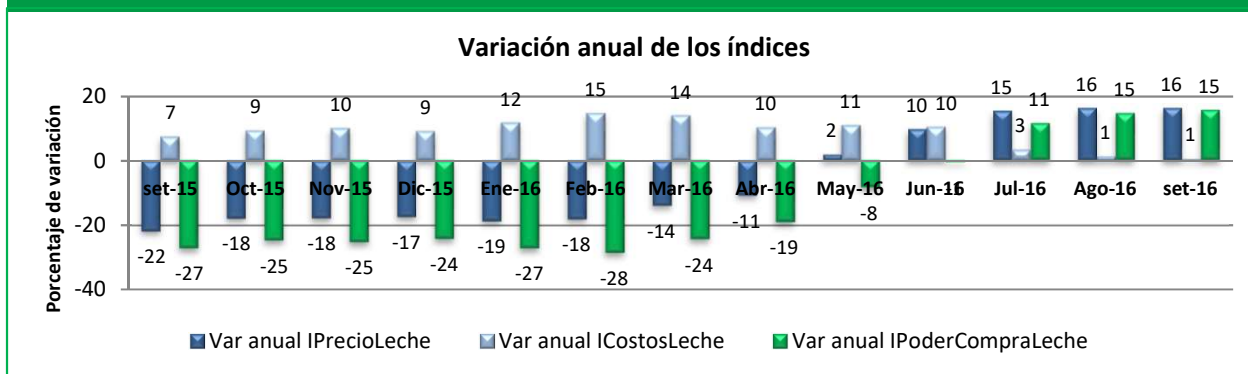
Principales ítems con baja en los precios:

- Semillas y fertilizantes (-16%),
- Arrendamiento (-15%),
- Inseminación (-14%),
- Herbicidas (-12%).



Se autoriza la reproducción de esta publicación citando la fuente. www.inale.org

EVOLUCIÓN PORCENTUAL DE LOS ÍNDICES



El primer gráfico expone las variaciones % respecto al mismo mes del año anterior, mientras que el segundo gráfico presenta las variaciones % respecto al mes anterior.

Los valores mensuales de los índices se encuentran disponibles en el sitio web del instituto: <http://www.inale.org/innovaportal/v/3237/4/innova.front/uruguay.html>

EVOLUCIÓN DEL ÍNDICE DE COSTOS EN DÓLARES

Evolución Índice Costos en dólares	
Var. set 16/ set 14	-9%
Var. set 16/ set 15	1%
Var. set 16/ dic 15	3%
Var. set 16/ ago 16	0%

El índice de costos en dólares de setiembre registró un descenso de un -9% respecto al valor del mismo mes de 2014, mientras que se incrementó levemente respecto al valor de hace un año atrás (+1%). Comparado con diciembre de 2015 se estaría perdiendo competitividad en un +3% en dólares, por efecto directo del tipo de cambio principalmente.

Los índices se realizaron en pesos utilizando como base 100 la información de marzo de 2012 y están medidos en pesos corrientes.

Se autoriza la reproducción de esta publicación citando la fuente. www.inale.org