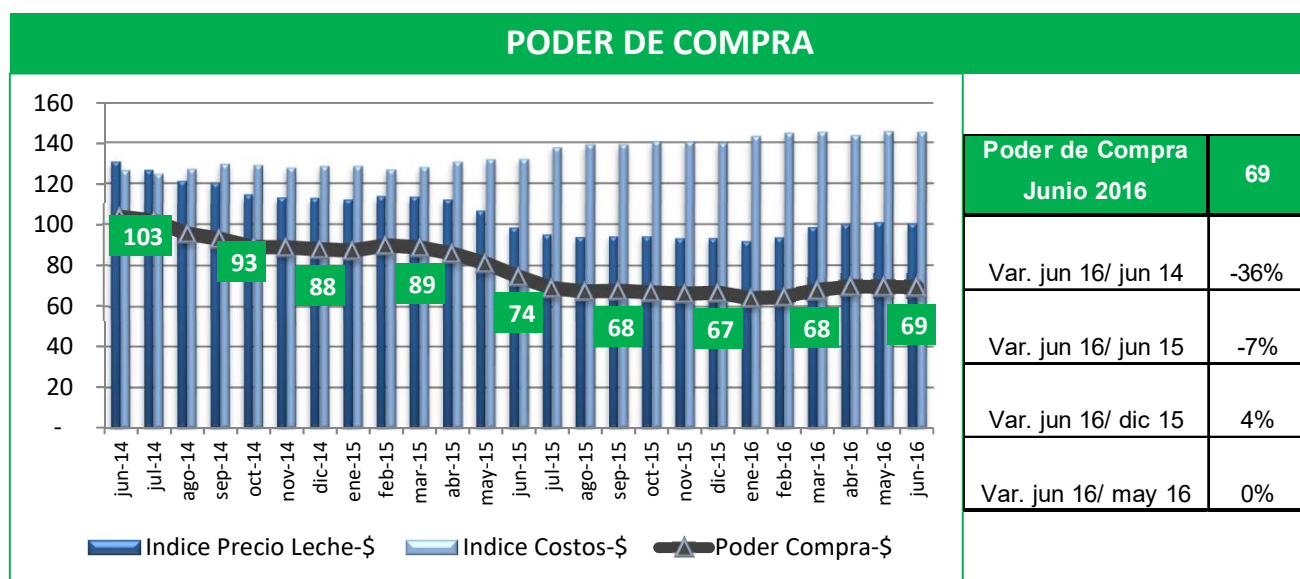


Indicadores de Precios y Costos de la Producción Primaria de Leche

Informe Trimestre 2 _ Abril- Junio 2016

Base marzo 2012

Área de Información y Estudios Económicos (AIEE)



En junio de 2016, el **Poder de Compra de la Leche** cambió la tendencia decreciente con una recuperación de casi un 4% respecto al último valor del año anterior, la tendencia comenzó a revertirse asociado al aumento en el precio recibido por litro, el que fue acompañado por un crecimiento menor del precio de los insumos. Respecto a un junio de 2015, el índice se sitúa un 7% por debajo.

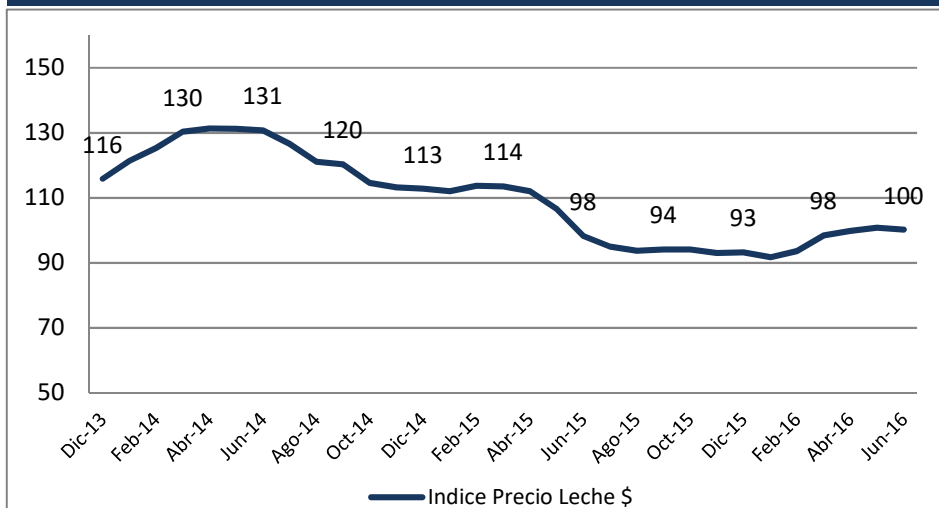
El **Índice del Precio de la Leche** de julio registró un aumento del 7% respecto a diciembre y de un 4% respecto al mismo mes del año anterior. Igualmente si se lo compara con el indicador del mes anterior, se observa que descendió levemente (-1%).

A julio, el **Índice de Costos de la Leche** tuvo una tendencia al alza que comparado con diciembre 2015 fue de un 4%. El incremento anual fue de un 10%, en el que incidieron al alza los concentrados, arrendamiento y mano de obra asalariada, estando los dos primeros relacionados a la evolución del dólar y el último al ajuste de consejos de salarios. Por otra parte los costos de herbicidas, semillas y fertilizantes fueron los únicos que tuvieron una incidencia a la baja. Y el costo que prácticamente no afectó la evolución del índice fue: contratación de maquinaria.

Informes y Apéndice metodológico disponibles en :

<http://www.inale.org/innovaportal/v/4894/4/innova.front/indice-de-precios-y-costos%0B-de-produccion-primaria.html>

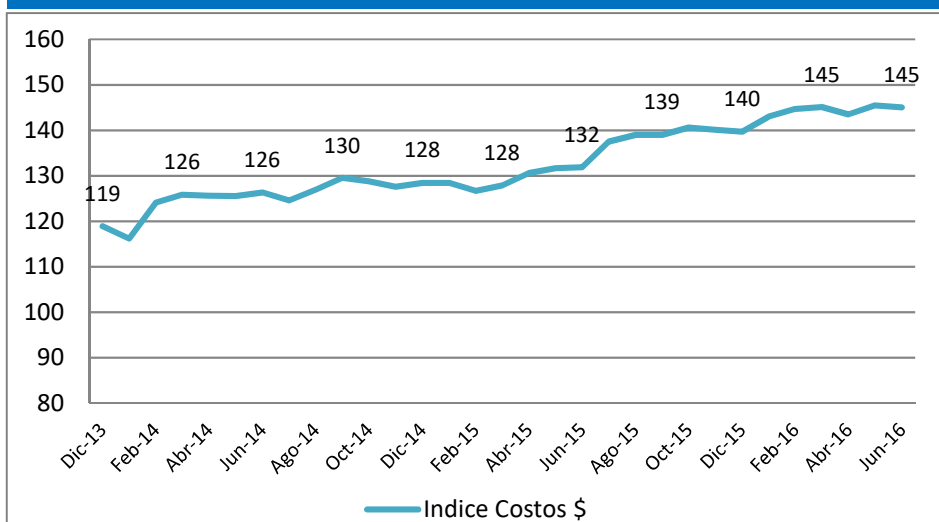
ÍNDICE DE PRECIO DE LA LECHE (pesos)



Índice Precio Leche	100
Junio 2016	100
Var. jun 16/ jun 15	2%
Var. jun 16/ dic 15	7%
Var. jun 16/ may 16	-1%

La evolución del índice en el año cerrado a julio de 2016 muestra un aumento del 2%. En el mes se registró un aumento del 7% comparado con diciembre de 2015. Pero registró un descenso al compararse con el mes de mayo 2016 (-1%).

ÍNDICE DE COSTOS DE LA LECHE (pesos)



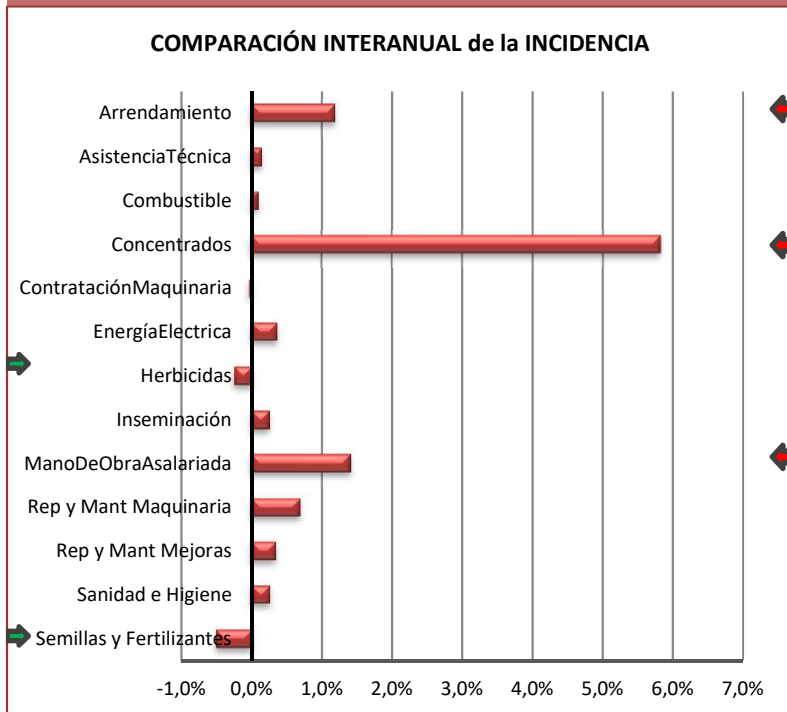
Índice Costos	145
Junio 2016	145
Var. jun 16/ jun 15	10%
Var. jun 16/ dic 15	4%
Var. jun 16/ may 16	0%

El índice de costos de la leche de julio se incrementó un 10% respecto al registrado un año atrás, y respecto a diciembre presenta un aumento del 4%, aunque se observa que el indicador se mantiene respecto al mes anterior.

Los índices se realizaron en pesos utilizando como base 100 la información de marzo de 2012 y están medidos en pesos corrientes.

Se autoriza la reproducción de esta publicación citando la fuente. www.inale.org

INCIDENCIA DE CADA GRUPO EN EL INDICE DE COSTOS



COMPARACIÓN INTERANUAL
(Jun 16/Jun 15: +10,0%)

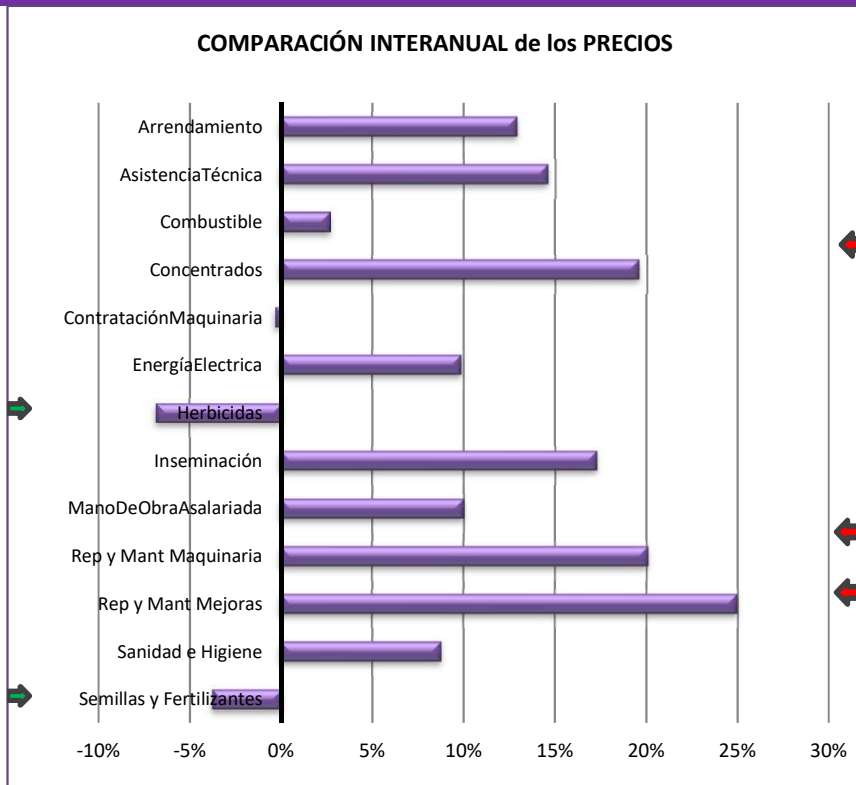
- Principales ítems con aumento:**
- Concentrados (+5,8%),
 - Mano de obra asalariada (+1,4%).
 - Arrendamiento (+1,2%).
- Principales ítems con descenso:**
- Semillas y Fertilizantes (-0,5%),
 - Herbicidas (-0,2%).

VARIACIÓN DE LOS PRECIOS DE CADA GRUPO

COMPARACIÓN INTERANUAL
(Jun 2016/ Jun 2015):

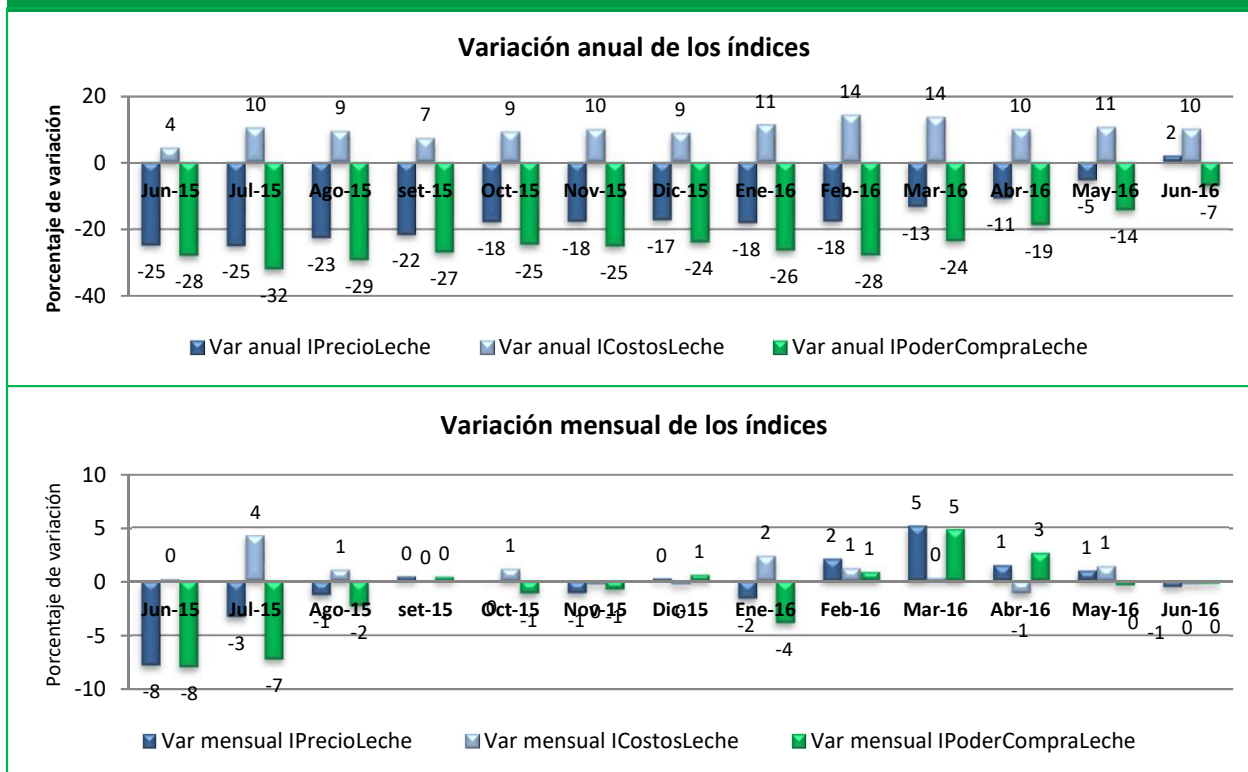
- Principales ítems con aumento en los precios:**
- Reparación de mejoras y maquinarias (+25% y +21%),
 - Concentrados (+20%).

- Principales ítems con baja en los precios:**
- Herbicidas (-7%)
 - Semillas y fertilizantes (-4%).



Se autoriza la reproducción de esta publicación citando la fuente. www.inale.org

EVOLUCIÓN PORCENTUAL DE LOS INDICES



El primer gráfico expone las variaciones respecto al mismo mes del año anterior, mientras que el segundo gráfico presenta las variaciones respecto al mes anterior.

Los valores mensuales de los índices se encuentran disponibles en el sitio web del instituto: <http://www.inale.org/innovaportal/v/3237/4/innova.front/uruguay.html>

EVOLUCIÓN DEL ÍNDICE DE COSTOS EN DÓLARES

Evolución Índice Costos en dólares	
Var. jun 16/ jun 14	-14%
Var. jun 16/ jun 15	-4%
Var. jun 16/ dic 15	0%
Var. jun 16/ may 16	2%

El índice de costos en dólares de junio registró un descenso de un -14% respecto al valor del mismo mes de 2014 y de un -4% respecto a un año atrás.

La importante caída del indicador en los últimos 24 meses ocurrió con una variación del tipo de cambio a la alza de un 34% y respecto a junio de 2015 el aumento fue de un 15%.

Los índices se realizaron en pesos utilizando como base 100 la información de marzo de 2012 y están medidos en pesos corrientes.

Se autoriza la reproducción de esta publicación citando la fuente. www.inale.org