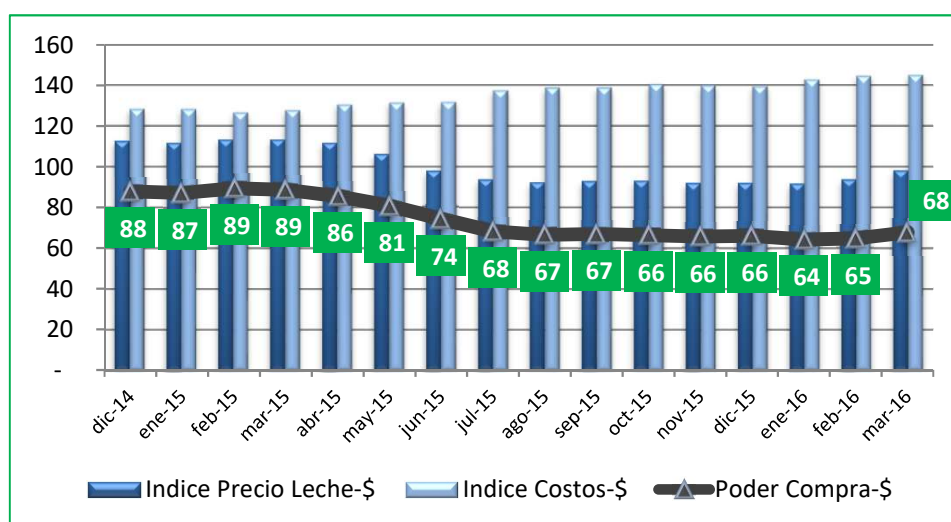


Indicadores de Precios y Costos de la Producción Primaria de Leche

Informe Trimestre 1 de 2016
Base marzo 2012

Área de Información y Estudios Económicos (AIEE)

PODER DE COMPRA



Poder de Compra Marzo 2016	68
Var. mar 16/ mar 15	-24%
Var. mar 16/ dic 15	3%
Var. mar 16/ feb 16	4%

En marzo de 2016, el **Poder de Compra de la Leche** cambió la tendencia decreciente con una recuperación de casi un 3% respecto al último valor del año anterior, la tendencia comenzó a revertirse asociado al aumento de sólidos de la leche que incrementa el precio recibido por litro, el que fue acompañado por un crecimiento leve del precio de los insumos. Respecto a un marzo de 2015, el índice se sitúa un 24% por debajo.

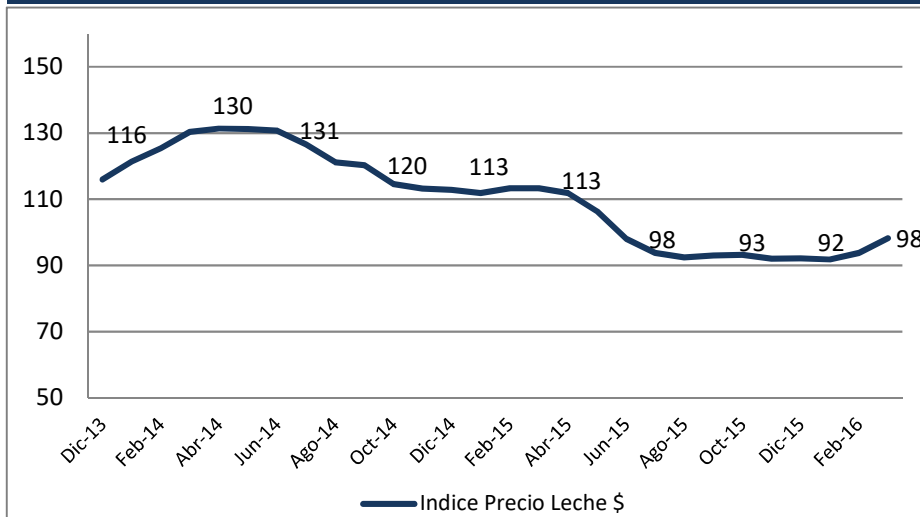
El **Índice del Precio de la Leche** de marzo registró un aumento del 7% respecto a diciembre y del 5% respecto al mes anterior, indicador con efecto directo en la mejora del poder de compra. Igualmente si se lo compara con el indicador de un año atrás, se observa que en términos generales el precio de la leche cayó un -13%.

A marzo, el **Índice de Costos de la Leche** tuvo una tendencia al alza que comparado con diciembre 2015 fue de un 4%. El incremento anual fue de un 14%, en el que incidieron al alza los concentrados, arrendamiento y mano de obra asalariada, estando los dos primeros relacionados a la evolución del dólar y el último al ajuste de consejos de salarios. Por otra parte los costos de inseminación fueron los únicos que tuvieron una incidencia a la baja. Y los costos que prácticamente no afectaron la evolución del índice fueron: asistencia técnica, combustibles y herbicidas. El indicador de marzo se mantuvo respecto al mes anterior.

Informes y Apéndice metodológico disponibles en :

<http://www.inale.org/innovaportal/v/4894/4/innova.front/indice-de-precios-y-costos%0B-de-produccion-primaria.html>

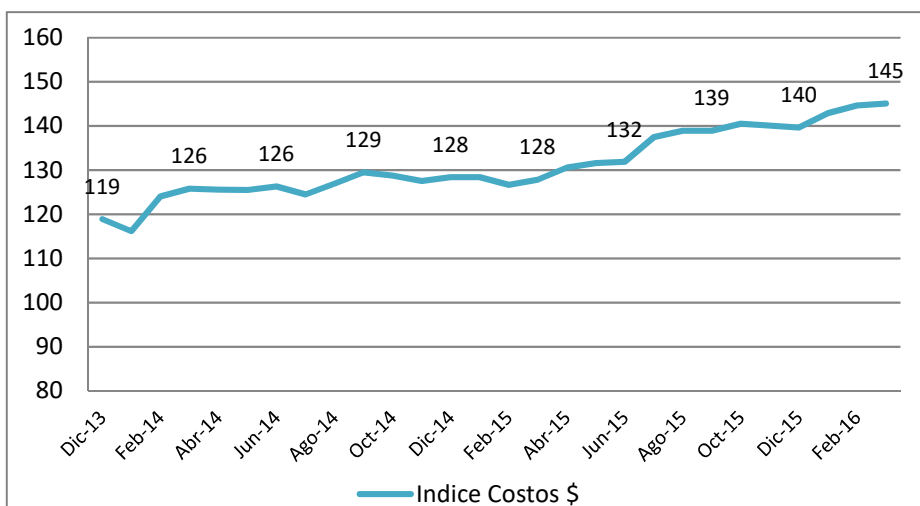
ÍNDICE DE PRECIO DE LA LECHE (pesos)



Índice Precio Leche Marzo 2016	98
Var. mar 16/ mar 15	-13%
Var. mar 16/ dic 15	7%
Var. mar 16/ feb 16	5%

La evolución del índice en el año cerrado a marzo de 2016 muestra una caída de un -13% . En el mes se registró un aumento del 5% respecto a febrero y del 7% comparado con diciembre de 2015.

ÍNDICE DE COSTOS DE LA LECHE (pesos)



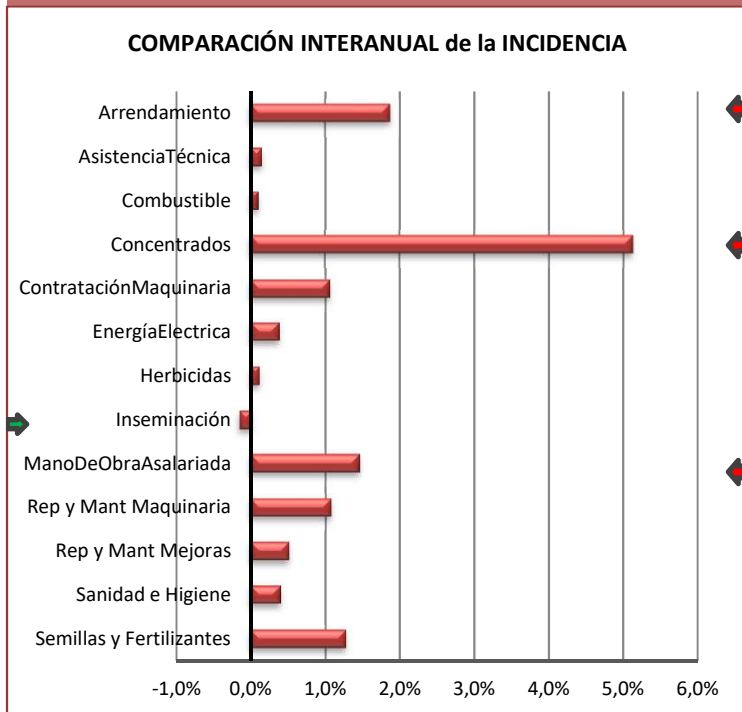
Índice Costos Marzo 2016	145
Var. mar 16/ mar 15	14%
Var. mar 16/ dic 15	4%
Var. mar 16/ feb 16	0%

El índice de costos de la leche de marzo se incrementó un 14% respecto al registrado un año atrás, y respecto a diciembre presenta un aumento del 4%, aunque se observa que el indicador se mantiene respecto al mes anterior.

Los índices se realizaron en pesos utilizando como base 100 la información de marzo de 2012 y están medidos en pesos corrientes.

Se autoriza la reproducción de esta publicación citando la fuente. www.inale.org

INCIDENCIA DE CADA GRUPO EN EL INDICE DE COSTOS



COMPARACIÓN INTERANUAL
(Mar 16/Mar 15: +13,5%)

Principales ítems con aumento:

- Concentrados (+5,1%),
- Arrendamiento (+1,9%).
- Mano de obra asalariada (+1,4%).

Principales ítems con descenso:

- Inseminación (-0,2%).

VARIACIÓN DE LOS PRECIOS DE CADA GRUPO

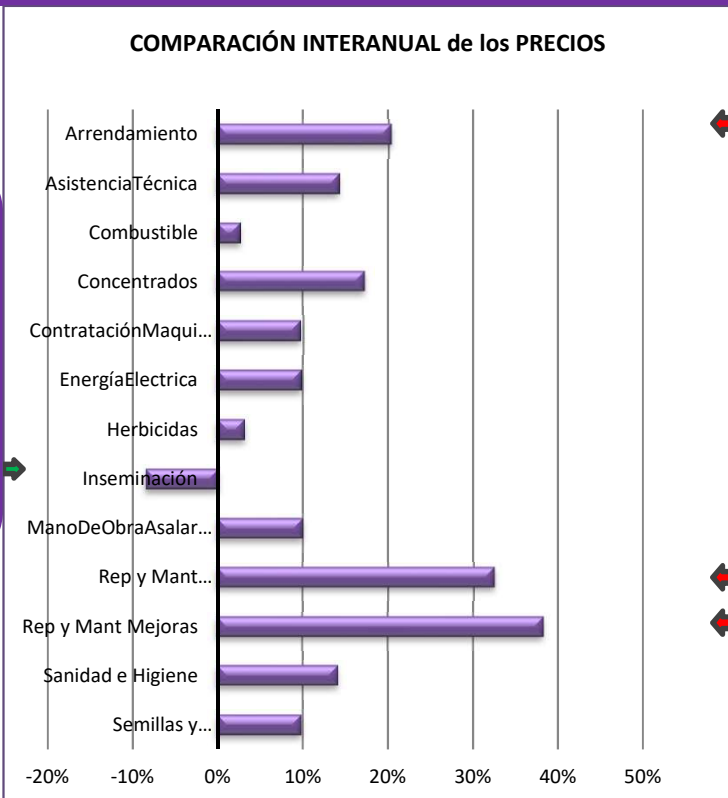
COMPARACIÓN INTERANUAL
(Mar 2016/ Mar 2015):

Principales ítems con aumento en los precios:

- Reparación de mejoras y maquinarias (+38% y +32%),
- Arrendamiento (+20%).

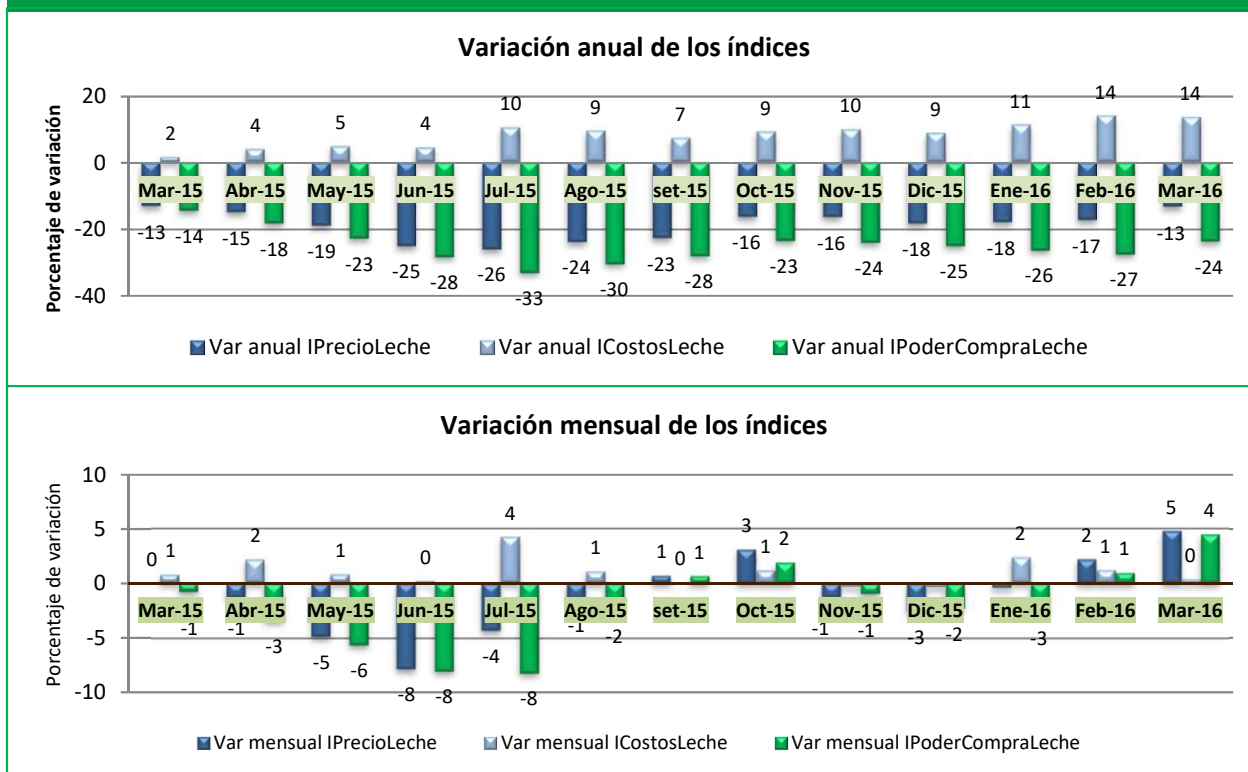
Principales ítems con baja en los precios:

- Inseminación (-8%).



Se autoriza la reproducción de esta publicación citando la fuente: www.inale.org

EVOLUCIÓN PORCENTUAL DE LOS ÍNDICES



El primer gráfico expone las variaciones respecto al mismo mes del año anterior, mientras que el segundo gráfico presenta las variaciones respecto al mes anterior.

Los valores mensuales de los índices se encuentran disponibles en el sitio web del instituto: <http://www.inale.org/innovaportal/v/3237/4/innova.front/uruguay.html>

EVOLUCIÓN DEL ÍNDICE DE COSTOS EN DÓLARES

Evolución Índice Costos en dólares	
Var. mar 16/ mar 14	-19%
Var. mar 16/ mar 15	-11%
Var. mar 16/ dic 15	-4%
Var. mar 16/ feb 16	-1%

El índice de costos en dólares de marzo registró un descenso de un -19% respecto al valor del mismo mes de 2014 y de un -11% respecto a un año atrás.

La importante caída del indicador en los últimos 24 meses ocurrió con una variación del tipo de cambio a alza de un 42% y respecto a marzo de 2015 el aumento fue de un 27%.

Los índices se realizaron en pesos utilizando como base 100 la información de marzo de 2012 y están medidos en pesos corrientes.

Se autoriza la reproducción de esta publicación citando la fuente. www.inale.org