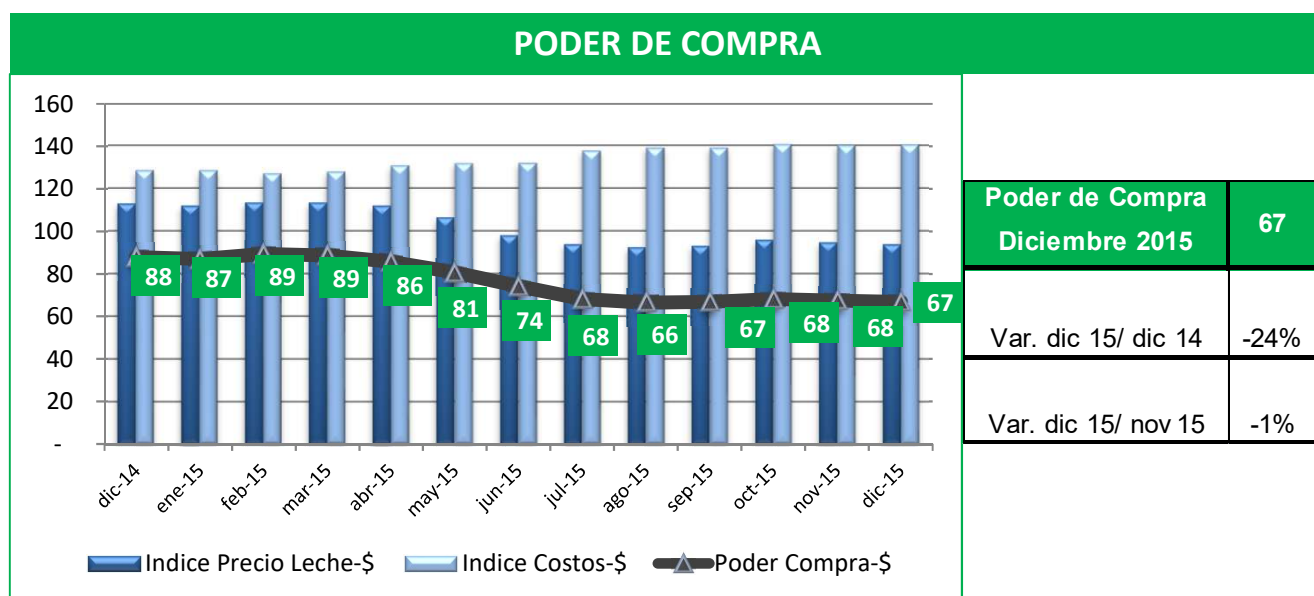


Indicadores de Precios y Costos de la Producción Primaria de Leche

Informe Trimestre 4 de 2015
Base marzo 2012

Área de Información y Estudios Económicos (AIEE)



El año 2015 cerró con un **Poder de Compra de la Leche** un 24% inferior al de cierre de 2014, evolución que especialmente se acentuó desde mediados del año, dado un importante descenso en el precio de la leche que estuvo acompañado por un incremento leve de los costos. Al comparar el mismo indicador con el de noviembre se observa que se deterioró levemente (-1%).

El **Índice del Precio de la Leche** de diciembre sufrió una reducción respecto al valor de un año atrás de un -17% mostrando la importante caída registrada en el precio. Comparado con el mes de noviembre, el indicador sufrió un descenso leve (-1%) que determinó la caída en el poder de compra de la leche observada.

En el año, el **Índice de Costos de la Leche** tuvo una tendencia al alza que comparado con diciembre 2014 fue de un 9% mayor. En el último mes se mantuvo respecto a noviembre. En el incremento anual registrado incidieron de forma positiva semilla y fertilizantes, contratación de maquinaria y mano de obra asalariada, estando los dos primeros ítems relacionados a la evolución del dólar y el último al ajuste de consejos de salarios. Por otra parte combustibles fue el único ítem que tuvo incidencia negativa. Mientras que concentrados, asistencia técnica, sanidad e higiene y herbicidas prácticamente no afectaron la variación del índice.

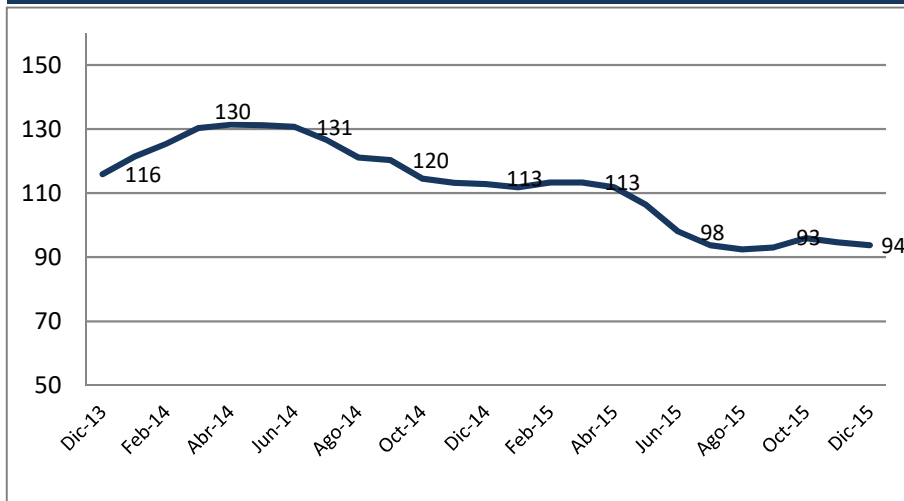
Informes y Apéndice metodológico disponibles en :

<http://www.inale.org/innovaportal/v/4894/4/innova.front/indice-de-precios-y-costos%0B-de-produccion-primaria.html>

Los índices se realizaron en pesos utilizando como base 100 la información de marzo de 2012 y están medidos en pesos corrientes.

Se autoriza la reproducción de esta publicación citando la fuente. www.inale.org

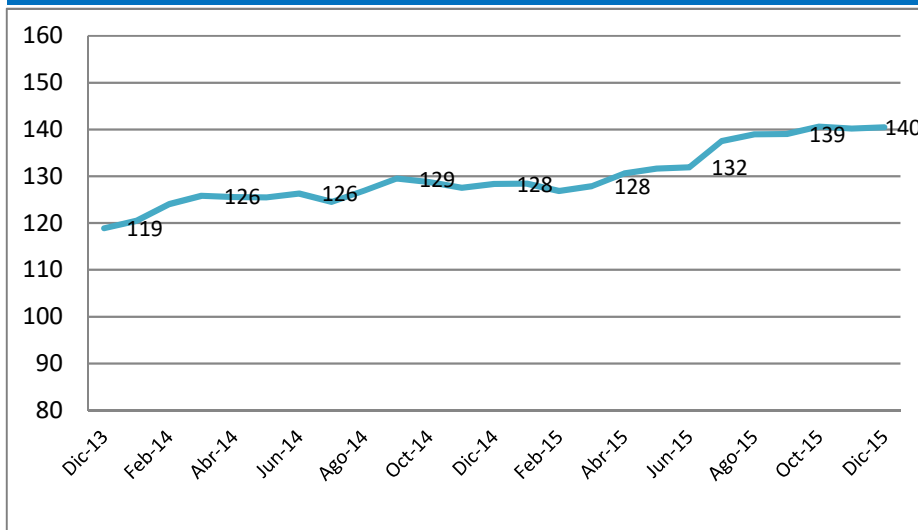
ÍNDICE DE PRECIO DE LA LECHE (pesos)



Índice Precio Leche	94
Diciembre 2015	
Var. dic 15/ dic 14	-17%
Var. dic 15/ nov 15	-1%

En el año 2015, el índice del precio de la leche cayó un -17%. Respecto a noviembre, el valor del índice descendió un -1%, manteniéndose con cierta estabilidad desde setiembre donde se desaceleró la caída registrada previamente.

ÍNDICE DE COSTOS DE LA LECHE (pesos)



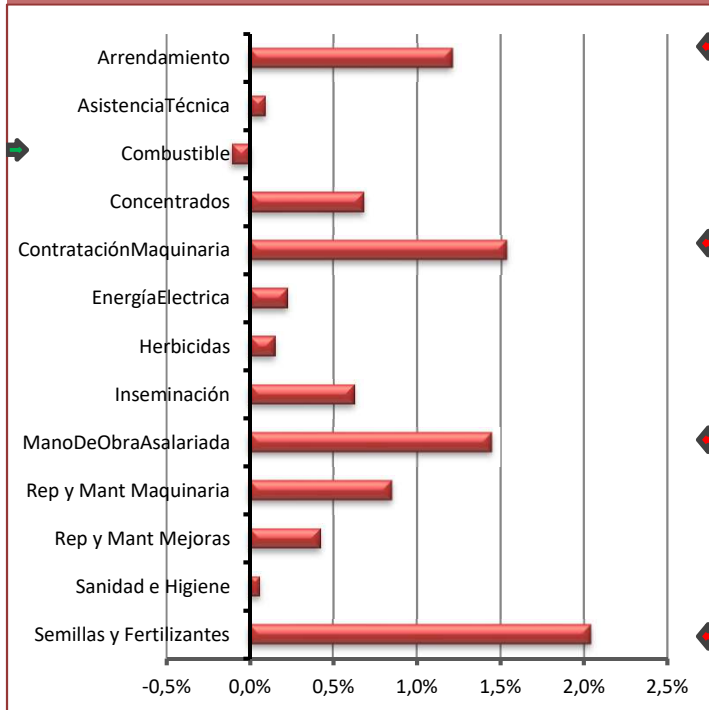
Índice Costos	140
Diciembre 2015	
Var. dic 15/ dic 14	9%
Var. dic 15/ nov 15	0%

El índice de costos de la leche de diciembre 2015 se incrementó un 9% respecto al registrado un año atrás, igualmente se observa que el indicador medido se mantiene con cierta estabilidad en los últimos meses del año.

Los índices se realizaron en pesos utilizando como base 100 la información de marzo de 2012 y están medidos en pesos corrientes.

Se autoriza la reproducción de esta publicación citando la fuente. www.inale.org

INCIDENCIA DE CADA GRUPO EN EL INDICE DE COSTOS



COMPARACIÓN INTERNUAL: (+9,4%)

Principales ítems con aumento:

- Semillas y fertilizantes (+2,0%),
- Contratación de maquinaria (+1,5%).
- Mano de obra asalariada (+1,4%).

Principales ítems con descenso:

- Combustible (-0,1%).

VARIACIÓN DE LOS PRECIOS DE CADA GRUPO

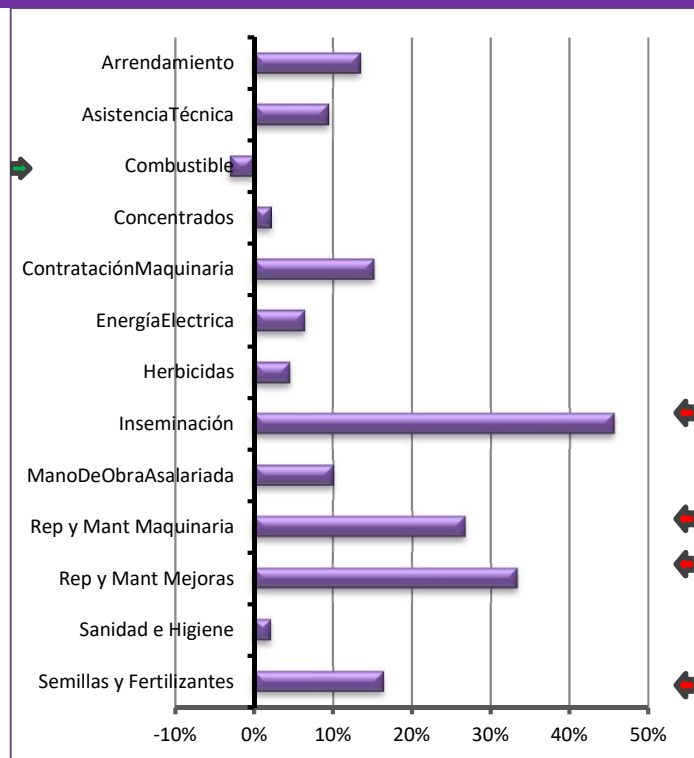
COMPARACIÓN INTERNUAL :

Principales ítems con aumento en los precios:

- Inseminación (+ 46%),
- Reparación de mejoras y maquinarias (+33% y 27%),
- Semillas y Fertilizantes (+16%, semillas +5% y fertilizantes +14%).

Principales ítems con baja en los precios:

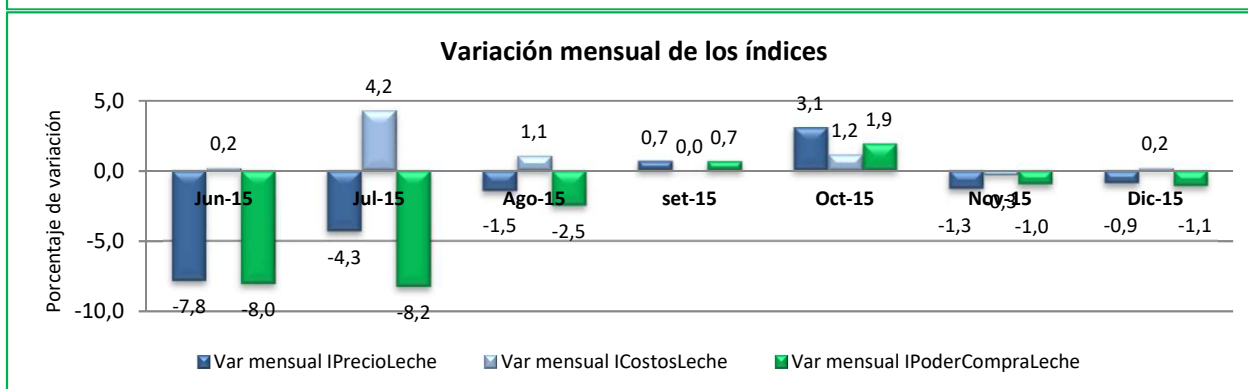
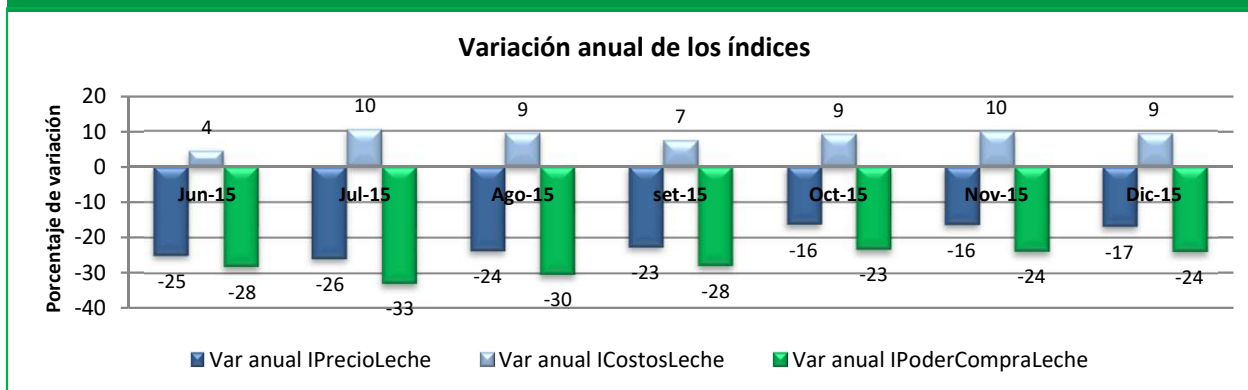
- Combustible (-3%).



Los índices se realizaron en pesos utilizando como base 100 la información de marzo de 2012 y están medidos en pesos corrientes.

Se autoriza la reproducción de esta publicación citando la fuente. www.inale.org

EVOLUCIÓN PORCENTUAL DE LOS ÍNDICES



Los valores mensuales de los índices se encuentran disponibles en el sitio web del instituto: <http://www.inale.org/innovaportal/v/3237/4/innova.front/uruguay.html>

EVOLUCIÓN DEL ÍNDICE DE COSTOS EN DÓLARES

Evolución Índice Costos en dólares	
Var. dic 15/ dic 14	-11%
Var. dic 15/ nov 15	-1%

El índice de costos en dólares de diciembre registró un descenso, como consecuencia tanto de la evolución del tipo de cambio como de la reducción de los precios de algunos de sus componentes cotizados en dólares. En este año el tipo de cambio cerró con un aumento del +26%.

En el acumulado del año el índice descendió un -11%, comparado con noviembre de 2015 el descenso fue de un -1%.

Los índices se realizaron en pesos utilizando como base 100 la información de marzo de 2012 y están medidos en pesos corrientes.

Se autoriza la reproducción de esta publicación citando la fuente. www.inale.org