



inale
Instituto Nacional
de la Leche

ÁREA DE INFORMACIÓN Y ESTUDIOS ECONÓMICOS

INDICADORES DE PRECIOS DE LA LECHE Y PRODUCTOS LÁCTEOS










INFORME MENSUAL: OCTUBRE 10

[En octubre, los precios de venta de la industria en el mercado interno presentaron una fuerte recuperación del orden del 7% respecto al mes anterior. En este mes el precio al productor aumentó 4%, mientras que el de exportación lo hizo un 1%.

En la exportación, en el mes de noviembre, se observó un importante aumento del precio de la leche en polvo entera (5%)

1. ÍNDICES Y PRECIOS

1.1 Índices de precios de los productos lácteos¹

Precios	Precios (US\$/lt) Octubre/10 Base 2002=100	Variación Octubre 2010 / Enero 2010	Variación Octubre 2010 / Octubre 2009
 EXPORTACIÓN	0,451	38% 	60% 
 MERCADO INTERNO	0,589	3% 	13% 
 AL PRODUCTOR	0,328	16% 	35% 

Fuente: INALE













En octubre, los precios de venta de la industria en el mercado internacional se mantuvieron prácticamente en los mismos valores que el mes anterior, mostrando un incremento del 1%.

En este mes, respecto al anterior, se observó un incremento del 4% en dólares en el precio de la leche pagado al productor.

El aumento más importante se registró en el precio de venta en el mercado interno, el cual aumentó 7% respecto al mes anterior.

¹ El informe es realizado en dólares corrientes.

1.2 Precios medios de los productos lácteos

	Precios medios por litro	Variación	
	Precio/lit	Octubre 10 / Enero 10	Octubre 10 / Octubre 09
 Venta de la industria en US\$ (*)	0,48	20% 	36% 
 Pago al productor en US\$	0,33	16% 	35% 
 Venta de la industria en \$ (*)	9,75	24% 	32% 
 Pago al productor en \$	6,64	19% 	31% 

Fuente: INALE

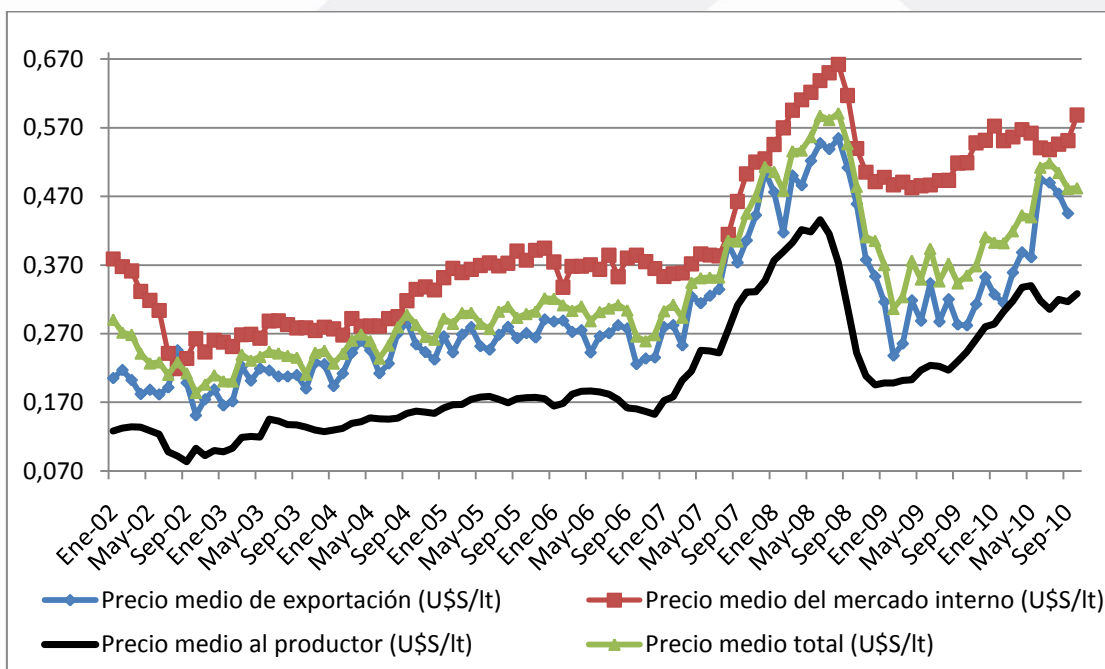
Tasa de cambio: 20,215 pesos por dólar

(*) Precio medio de las ventas al mercado interno y externo por litro de leche equivalente

En octubre, los precios promedio de venta de la industria se mantuvieron en similares precios en dólares, mientras que en pesos cayeron un 2% respecto al mes anterior.

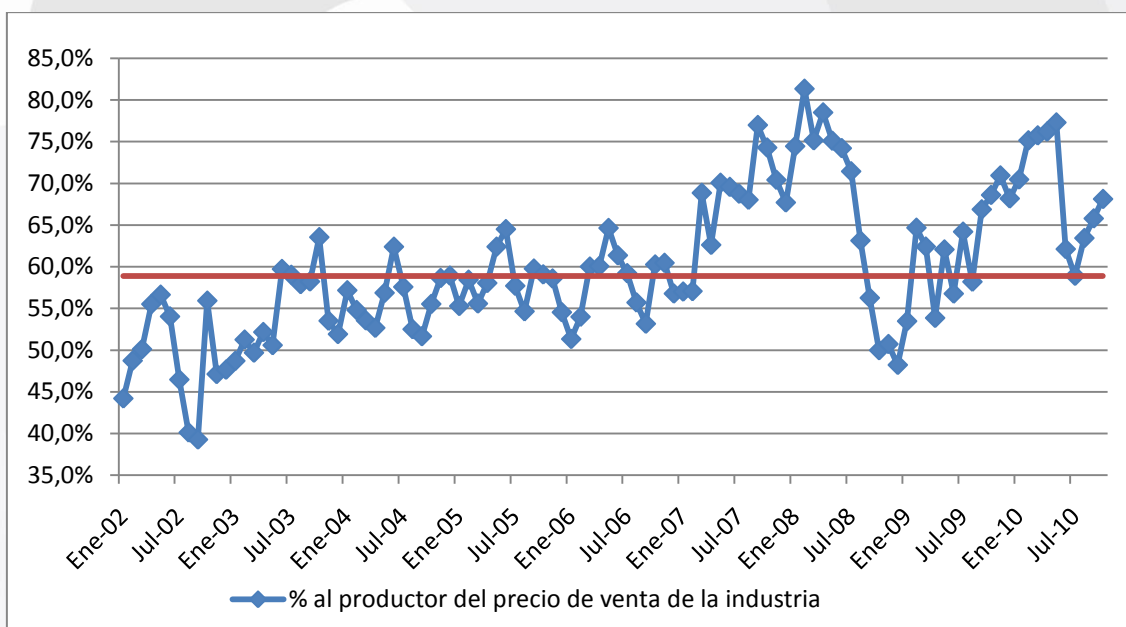
Por su parte, el precio promedio captado por los productores en el mismo mes, presentó un aumento del 4% en dólares y del 2% en pesos respecto al mes anterior.

Uruguay: precios de la cadena láctea



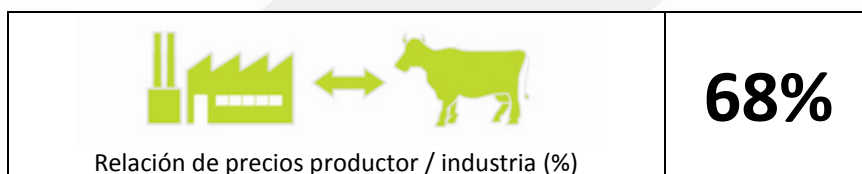
Fuente: Elaborado por INALE con base en INE, BCU y DIEA

1.3 Porcentaje del precio medio de venta de la industria láctea recibido por el productor



Fuente: Elaborado por INALE con base en INE, BCU y DIEA

Porcentaje de julio 2010



Fuente: INALE

En octubre, se registró el tercer aumento consecutivo de la participación del precio de la leche pago al productor en el de venta de la industria. En esta oportunidad, el indicador se incrementó un 3,6% respecto a setiembre, ubicándose en el 68%.

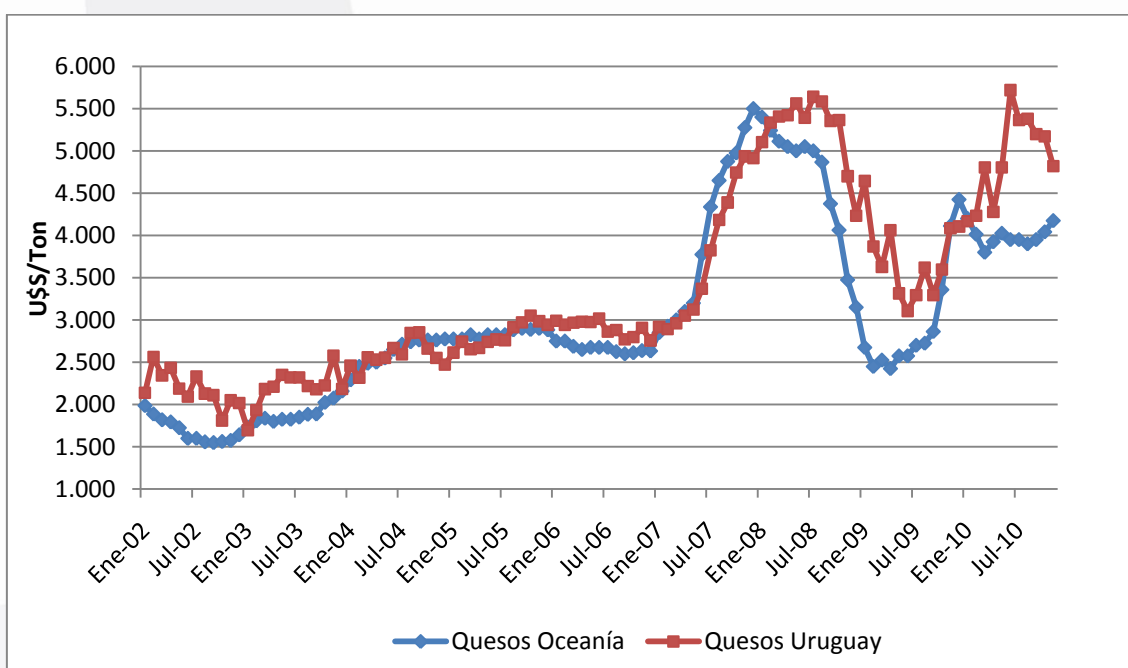
2. MERCADO INTERNACIONAL (Noviembre 2010²)

En el mes de noviembre, los precios promedio de exportación de los productos lácteos uruguayos más destacados, presentaron situaciones disímiles.

La leche en polvo entera cotizó 5% por encima del mes anterior, mientras que los quesos lo hicieron un 7% por debajo respecto a octubre.

2.1 QUESOS

Precios de exportación de la tonelada de quesos de Oceanía y Uruguay



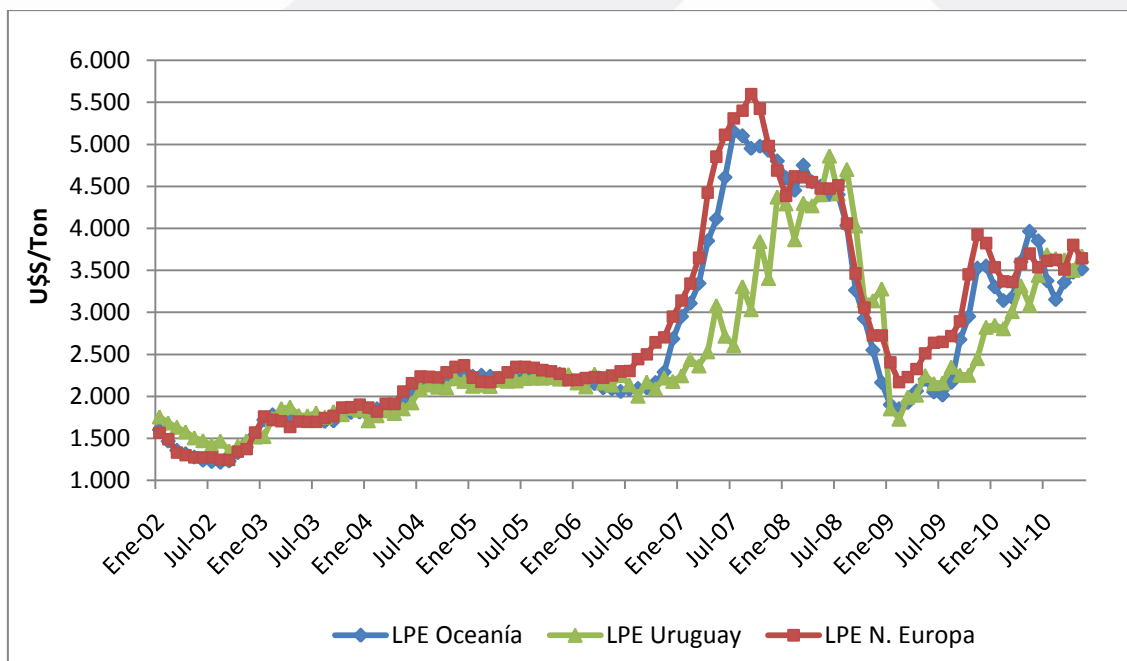
Fuente: Elaborado por INALE con datos de web USDA – BCU

Respecto al mes de octubre, en noviembre, los precios de los quesos exportados por Uruguay mostraron un descenso del 7% ubicándose en promedio en 4.900 U\$S/Ton. Por otro lado, los precios percibidos por Oceanía se incrementaron un 3%, ubicándose en torno a los 4.175 US\$ /Ton.

² Los precios de exportación de los lácteos a nivel internacional y los de Uruguay refieren a un mes adelantado al del informe en general, debido a que se cuenta con esta información con menor desfase.

2.2 LECHE EN POLVO

Precio de exportación de la leche en polvo de Oceanía, Europa y Uruguay



Fuente: Elaborado por INALE con datos de web USDA – BCU

El precio promedio de la leche en polvo entera exportada por Uruguay en el mes de noviembre se ubicó un 5% por encima del mes anterior, registrando, en promedio, 3.670 U\$\$/Ton.

Los precios de exportación de Europa cayeron 4% respecto al mes anterior, ubicándose en los 3.730 US\$/Ton, mientras que los de Oceanía mostraron un incremento del 1% respecto al mes anterior, ubicándose en los 3.550 US\$/Ton.

Más información disponible en el sitio web www.inale.org

Por consultas contactar:

Ing. Agr. Gabriel Bagnato
 Instituto Nacional de la Leche
 Dirección: Burgues 3208
 Tel (0598) 2 208 43 38 - 2 200 25 24 / int. 103