



inale
Instituto Nacional
de la Leche

ÁREA DE INFORMACIÓN Y ESTUDIOS ECONÓMICOS

INDICADORES DE PRECIOS DE LA LECHE Y PRODUCTOS LÁCTEOS










INFORME MENSUAL: MAYO 2015 ¹

[En el mes de mayo el precio recibido por la leche comercializada en productos de exportación en dólares registró un aumento del 10%, mientras que el mercado interno registró una caída leve del 2% respecto al mes anterior. Por su parte, el precio al productor en dólares se redujo un 6% comparado con el de abril].

¹ El informe se presenta en moneda corriente.

CAMBIO METODOLÓGICO a partir del informe de mes de julio de 2014 se modificó la determinación de valor por litro de leche equivalente destinada a la exportación, la que se ajustó en todo el informe.

1. PRECIOS DE LA LECHE

Precios	Precios (US\$/L) mayo 15	Variación mayo 2015 / diciembre 2014	Variación promedio mayo 2015 / mayo 2014
 EXPORTACIÓN	0,385 ⁽²⁾	-17% 	-30% 
 MERCADO INTERNO	0,585	-4% 	-3 % 
 AL PRODUCTOR	0,321	-15% 	-30 % 

Fuente: INALE













Entre diciembre 2014 y mayo 2015, los precios recibidos por la industria por los productos de exportación (medidos por litro de leche equivalente) cayeron un -17%, mientras que los recibidos en el mercado interno se redujeron levemente con una caída del -4%.

Respecto al precio promedio recibido por la industria en mayo 2014, por la leche destinada a productos de exportación obtuvo un precio inferior por litro de leche, con una caída del -30%, en el mercado interno también sufrió un descenso pero fue de un -3%.

El precio captado por el productor en dólares en mayo cayó un -15% comparado con diciembre de 2014 y comparado con el recibido en el año anterior se registró un descenso del -30%.

² Para la estimación del precio de exportación se consideraron las cantidades y precios obtenidos para el mes en estudio en el caso de leche en polvo entera, leche en polvo descremada y quesos, siendo modificada la consideración de la facturación del mes de manteca pasando a considerarse el promedio de los últimos 12 meses de la facturación de este producto (subproducto de los anteriores).

2. PRECIOS MEDIOS RECIBIDOS POR LA INDUSTRIA Y PRODUCTOR

Precios medios por litro		Variación	
	Precio/L	mayo 15/ diciembre 14	mayo 15/ mayo 14
 Venta de la industria en US\$ (*)	0,44	-14 % 	-22 % 
 Precio al productor en US\$	0,32	-15 % 	-30 % 
 Venta de la industria en \$ (*)	11,8	-5% 	-10 % 
 Precio al productor en \$	8,6	-5 % 	-19% 

Fuente: INALE

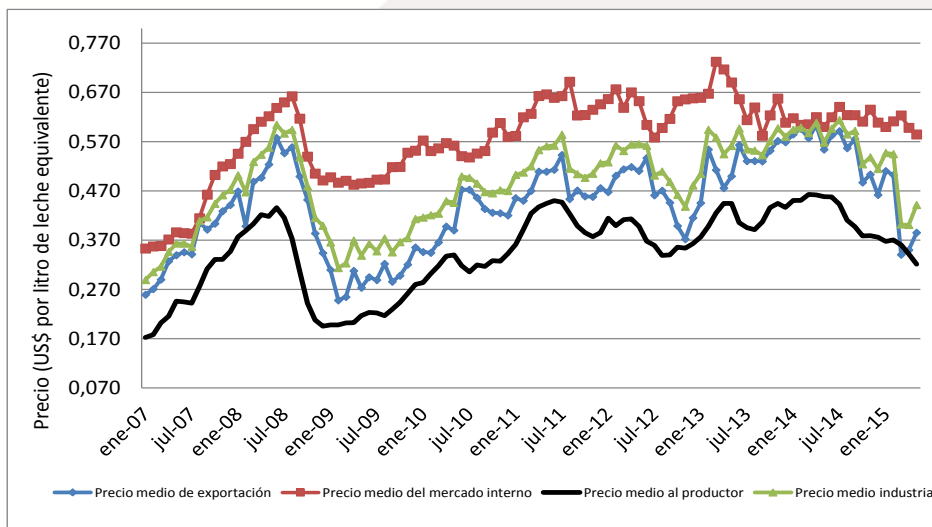
Tasa de cambio: 26,665 pesos por dólar

(*) Precio medio de las ventas al mercado interno y externo por litro de leche equivalente destinada a los principales productos

Comparando mayo de 2015 con diciembre de 2014, el precio de venta de la industria cayó en dólares y en pesos (-14% y -5% respectivamente). En referencia al promedio obtenido en mayo de 2014, se registró un descenso del -22% en dólares y de un -10% en pesos.

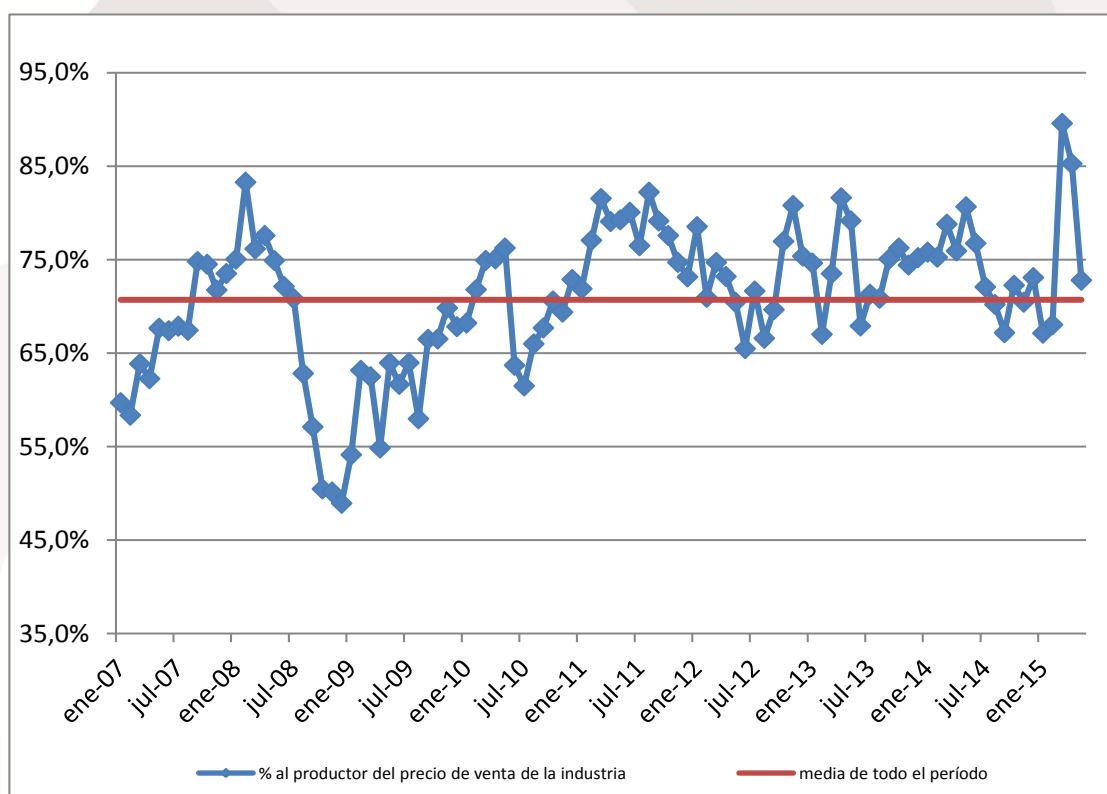
En comparación a diciembre de 2014 el precio al productor cayó un -15% en dólares y un -5% en pesos. Respecto al promedio recibido en mayo 2014 también se observó un descenso en mayo de este año en dólares y en pesos, siendo un -30% y un -19% respectivamente.

3. EVOLUCIÓN DE LOS PRECIOS (3)



Fuente: Elaborado por INALE con base en INE, BCU y DIEA

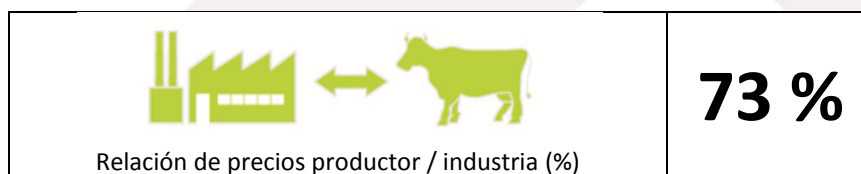
4. EVOLUCIÓN DE LA PARTICIPACIÓN DE LA MATERIA PRIMA EN EL PRECIO RECIBIDO POR LA INDUSTRIA



Fuente: Elaborado por INALE con base en INE, BCU y DIEA

³ Para la estimación del precio de exportación se consideraron las cantidades y precios obtenidos para el mes en estudio en el caso de leche en polvo entera, leche en polvo descremada y quesos, siendo modificada la consideración de la facturación del mes de manteca pasando a considerarse el promedio de los últimos 12 meses de la facturación de este producto (subproducto de los anteriores).

5. PARTICIPACIÓN DE LA MATERIA PRIMA EN EL PRECIO DE LA INDUSTRIA



Fuente: INALE

En mayo de 2015 la participación del precio al productor sobre el precio recibido por la industria, se redujo en doce puntos porcentuales respecto al mes anterior. En promedio la industria transfirió a los productores un 73% de sus precios recibidos por la leche comercializada (con destino tanto a mercado interno como exportación) durante este mes.

El descenso del indicador de participación se debió principalmente a la caída en el precio al productor (-6%) respecto a abril que fue acompañada por un aumento en el precio recibido por la industria (10%), que se debió a la mejora en los precios recibidos por la leche exportada (10%) que compensaron la leve caída registrada en el mercado interno medido en dólares (-2%) respecto a abril.

Al comparar los precios recibidos por exportación por tonelada de producto del mes de mayo de 2015 con los del mes anterior, se registró una mejora en el caso de las leches en polvo, entera 3% y descremada 6%, mientras que manteca y queso perdieron valor en un -7% y -2% respectivamente.

La información de las exportaciones referidas al mes se encuentra disponible en el informe mensual de exportaciones, en el sitio web del Instituto (www.inale.org).

Más información disponible en el sitio web www.inale.org

Por consultas contactar:

Ing. Agr. Ana Pedemonte
 Ec. Mercedes Baraibar
 Ing. Agr. Jorge Artagaveytia

Instituto Nacional de la Leche
 Dirección: Av. 19 de abril 3482
 Tel (598) 2336 7709 - 2336 0823
 internos: 114, 117 y 103.