



inale
Instituto Nacional
de la Leche

ÁREA DE INFORMACIÓN Y ESTUDIOS ECONÓMICOS

INDICADORES DE PRECIOS DE LA LECHE Y PRODUCTOS LÁCTEOS










INFORME MENSUAL: NOVIEMBRE 2014 ¹

[En el mes de noviembre, el precio recibido por la industria en dólares registró un descenso del 11% respecto a diciembre 2013, Mientras que para ese período el precio recibido en el mercado interno aumentó un 4%. Y el precio al productor en dólares también se redujo un 13%]

¹ El informe se presenta en moneda corriente.

CAMBIO METODOLÓGICO a partir del informe de mes de julio de 2014 se modificó la determinación de valor por litro de leche equivalente destinada a la exportación, la que se ajustó en todo el informe.

1. PRECIOS DE LA LECHE

Precios	Precios (US\$/L) noviembre 14	Variación noviembre 2014 / diciembre 2013	Variación noviembre 2014 / noviembre 2013
 EXPORTACIÓN	0,504 ⁽²⁾	-11% 	-12 % 
 MERCADO INTERNO	0,635	4 % 	-3 % 
 AL PRODUCTOR	0,382	-13 % 	-14 % 

Fuente: INALE













Entre diciembre 2013 y noviembre 2014 los precios recibidos por la industria por los productos de exportación (medidos por litro de leche equivalente) cayeron (-11%) mientras que los recibidos en el mercado interno aumentaron (+4%).

En noviembre 2014, los precios recibidos por los productos de exportación se ubicaron un 12% por debajo de los recibidos en el mismo mes de 2013. Los precios del mercado interno, también cayeron pero en menor magnitud, siendo un 3% menores respecto a un año atrás.

El precio captado por el productor en dólares en noviembre cayó un 13% al compararlo con diciembre de 2013 y respecto al mismo mes del año anterior cayó un 14%.

² Para la estimación del precio de exportación se consideraron las cantidades y precios obtenidos para el mes en estudio en el caso de leche en polvo entera, leche en polvo descremada y quesos, siendo modificada la consideración de la facturación del mes de manteca pasando a considerarse el promedio de los últimos 12 meses de la facturación de este producto (subproducto de los anteriores).

2. PRECIOS MEDIOS RECIBIDOS POR LA INDUSTRIA Y PRODUCTOR

Precios medios por litro		Variación	
	Precio/L	noviembre 14/ diciembre 13	noviembre 14/ noviembre 13
 Venta de la industria en US\$ (*)	0,54	-7 % 	-10 % 
 Precio al productor en US\$	0,38	-13 % 	-14 % 
 Venta de la industria en \$ (*)	12,9	4% 	1 % 
 Precio al productor en \$	9,2	-2 % 	-4% 

Fuente: INALE

Tasa de cambio: 23,993 pesos por dólar

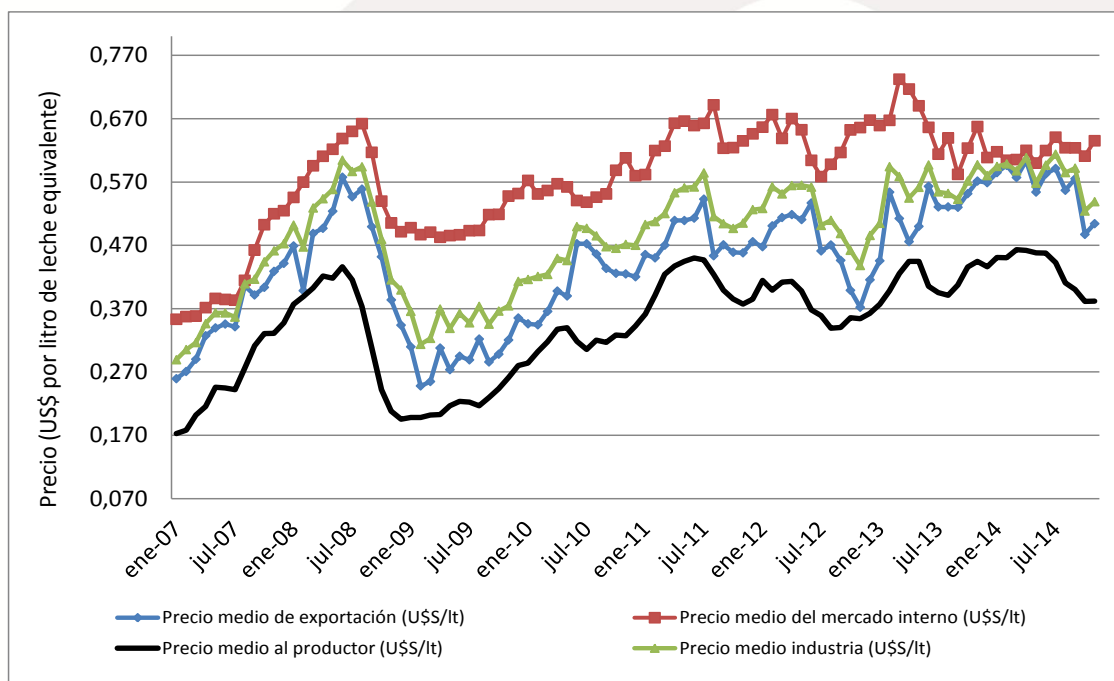
(*) Precio medio de las ventas al mercado interno y externo por litro de leche equivalente destinada a los principales productos

Comparando noviembre de 2014 con diciembre de 2013, el precio de venta de la industria cayó en dólares (-7%) mientras que aumentó en pesos (+4%). En referencia al mismo mes de 2013 el valor promedio recibido por la industria también se redujo en dólares un 10% y aumentó un 1% en pesos.

En comparación a diciembre de 2013 el precio al productor cayó un 13% en dólares y un 2% en pesos. Respecto a noviembre de 2013 se observó que en este año el precio recibido por el productor se redujo en dólares y en pesos, siendo un 14% y un 4% inferiores respectivamente.

En relación al mes anterior los precios recibidos por la industria aumentaron un 3% en dólares y un 1% en pesos. Mientras que el precio al productor se mantuvo en dólares y sufrió una disminución de un 1% en pesos.

3. EVOLUCIÓN DE LOS PRECIOS (3)



Fuente: Elaborado por INALE con base en INE, BCU y DIEA

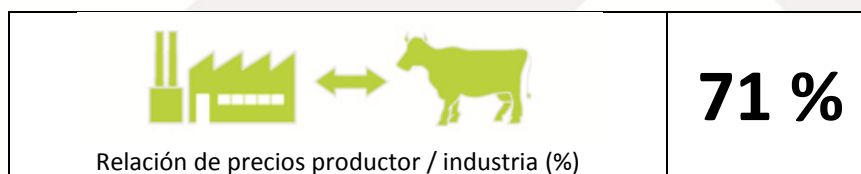
4. EVOLUCIÓN DE LA PARTICIPACIÓN DE LA MATERIA PRIMA EN EL PRECIO RECIBIDO POR LA INDUSTRIA



Fuente: Elaborado por INALE con base en INE, BCU y DIEA

³ Para la estimación del precio de exportación se consideraron las cantidades y precios obtenidos para el mes en estudio en el caso de leche en polvo entera, leche en polvo descremada y quesos, siendo modificada la consideración de la facturación del mes de manteca pasando a considerarse el promedio de los últimos 12 meses de la facturación de este producto (subproducto de los anteriores).

5. PARTICIPACIÓN DE LA MATERIA PRIMA EN EL PRECIO DE LA INDUSTRIA



Fuente: INALE

En noviembre de 2014 la participación del precio al productor sobre el precio recibido por la industria, se redujo un punto respecto al mes anterior. En promedio la industria transfirió a los productores un 71% de sus precios recibidos (con destino tanto a mercado interno como exportación) durante este mes.

El descenso del indicador de participación se debió principalmente a que mejoraron los precios recibidos en dólares por la industria (por litro de leche equivalente) tanto en los productos de exportación y como en los del mercado interno (+3% en ambos destinos), lo que estuvo acompañado por el mantenimiento del precio recibido por el productor en dólares.

Al comparar los precios recibidos de noviembre por los productos exportados con los del mes anterior, se observó que el precio de leche en polvo entera aumentó un +15% y el de queso un +2%. Mientras que cayó el valor de la leche en polvo descremada un -14%. Por su parte la manteca se mantuvo.

La información de las exportaciones referidas al mes se encuentra disponible en el informe mensual de exportaciones, en el sitio web del Instituto (www.inale.org).

Más información disponible en el sitio web www.inale.org

Por consultas contactar:

Ing. Agr. Ana Pedemonte
 Ec. Mercedes Baraibar
 Ing. Agr. Jorge Artagaveytia

Instituto Nacional de la Leche
 Dirección: Av. 19 de octubre 3482
 Tel (598) 2336 7709 - 2336 0823
 internos: 114, 117 y 103.