



inale
Instituto Nacional
de la Leche

ÁREA DE INFORMACIÓN Y ESTUDIOS ECONÓMICOS

INDICADORES DE PRECIOS DE LA LECHE Y PRODUCTOS LÁCTEOS










INFORME MENSUAL: OCTUBRE 2013

[En octubre de 2013, el precio promedio recibido por la leche destinada a productos lácteos de exportación en dólares aumentó un 36%, mientras que los precios recibidos por el mercado interno cayeron un 5% comparado con enero de 2013.

El precio pagado al productor en dólares aumentó un 17% respecto al de enero.]

1. ÍNDICES Y PRECIOS

1.1 Índices de precios de los productos lácteos¹

Precios	Precios (US\$/L) octubre 13	Variación octubre 2013 / enero 2013	Variación octubre 2013 / octubre 2012
 EXPORTACIÓN	0,573	36 % 	34 % 
 MERCADO INTERNO	0,624	-5 % 	-4 % 
 AL PRODUCTOR	0,442	17 % 	24 % 

Fuente: INALE

En la comparación con enero los precios recibidos por la leche utilizada para los productos de exportación en octubre 2013 aumentaron un 36%, mientras que los precios del mercado interno se redujeron un 5%.













En octubre 2013, los precios recibidos por la leche destinada a productos de exportación se ubicaron un 34% por encima de los recibidos un año atrás, mientras que los precios del mercado interno registraron un descenso del 4%.

Al comparar el valor de los indicadores de precios recibidos por la industria con el del mes anterior, tanto el precio de exportación como el precio recibido en el mercado interno se encontró que ambos aumentaron un 7%.

El precio captado por el productor en dólares en octubre comparado con enero de 2013 se incrementó un 17%, mientras que en la comparación con el mismo mes del año anterior aumentó un 24%, y respecto a setiembre se creció un 9%.

¹ El informe se presenta en moneda corriente.

1.2 Precios medios de los productos lácteos

	Precios medios por litro Precio/L	Variación	
		octubre 13/ enero 13	octubre 13/ octubre 12
 Venta de la industria en US\$ (*)	0,59	20 % 	22 % 
 Precio al productor en US\$	0,44	17 % 	24 % 
 Venta de la industria en \$ (*)	12,7	35 % 	31 % 
 Precio al productor en \$	9,57	31 % 	34 % 

Fuente: INALE

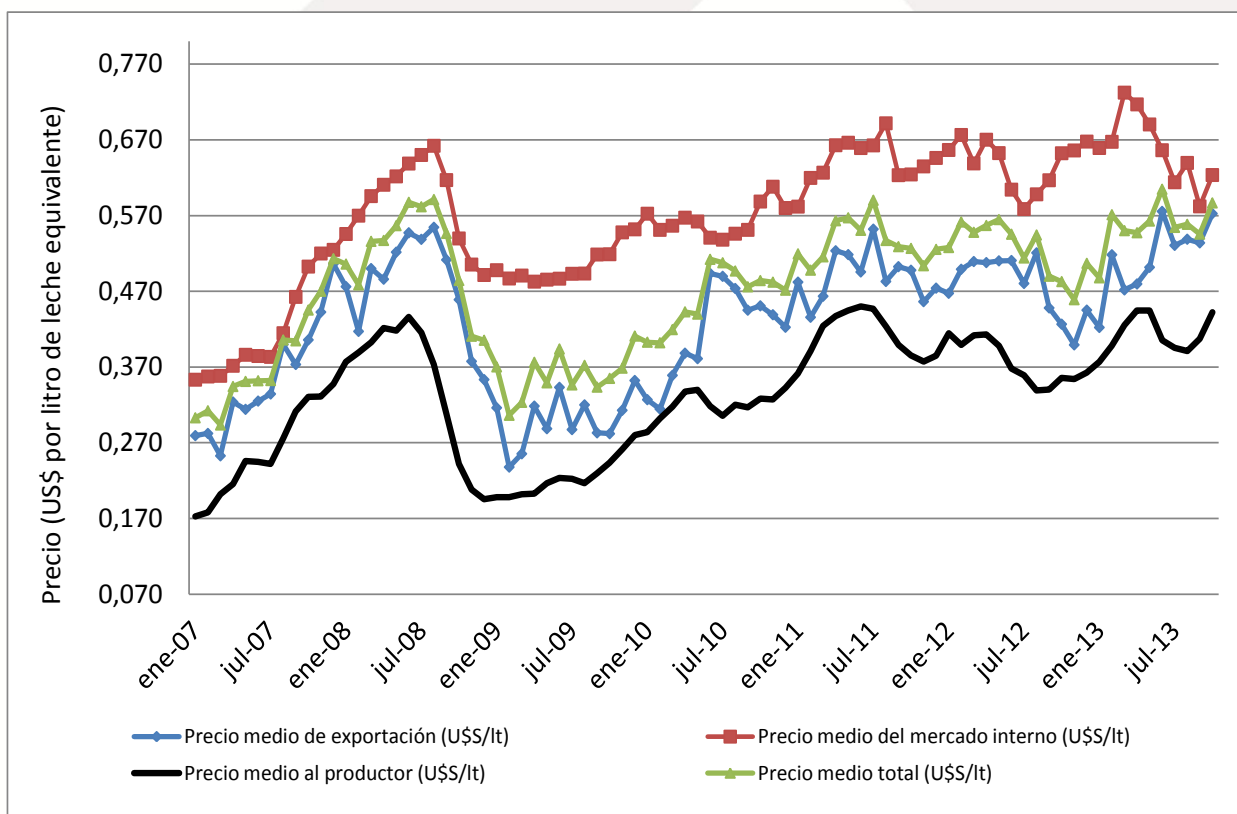
Tasa de cambio: 21,640 pesos por dólar

(*) Precio medio de las ventas al mercado interno y externo por litro de leche equivalente

Comparando octubre con enero de 2013, el precio de venta de la industria registró un incremento del 20% y 35% en dólares y en pesos respectivamente. En referencia al mismo mes de 2012 el valor promedio recibido por la industria aumentó un 22% en dólares y un 31% en pesos.

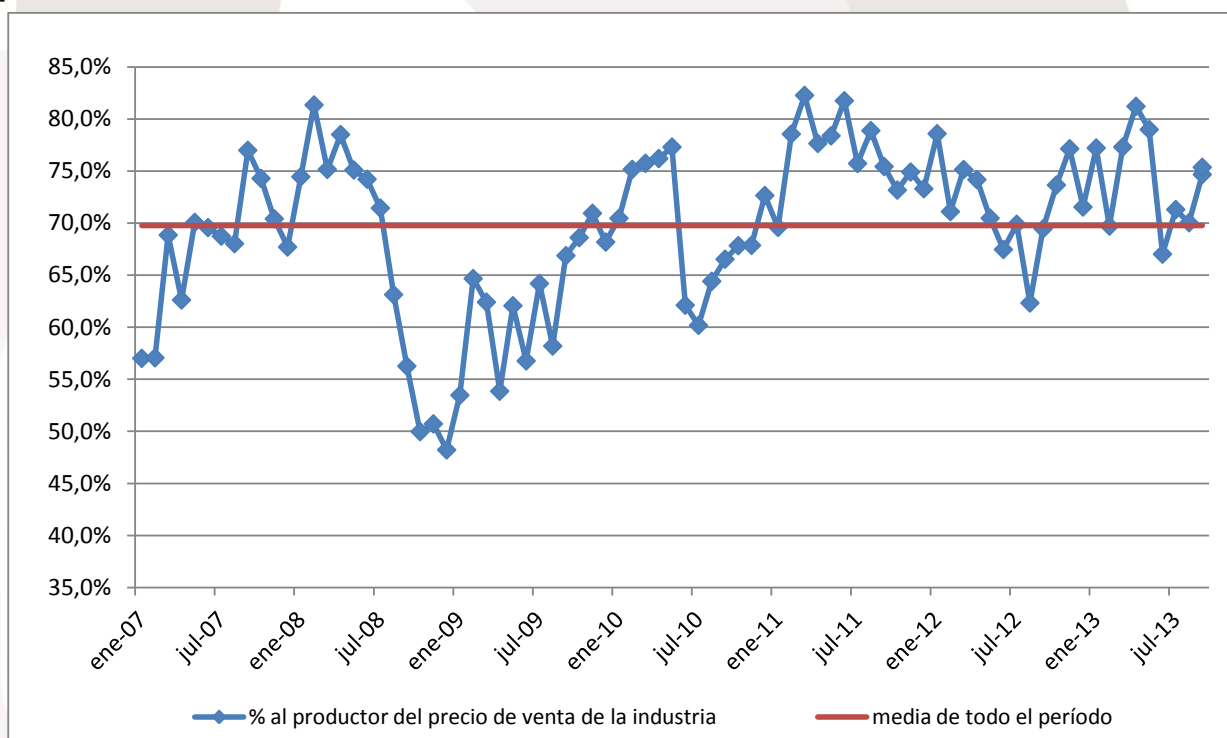
En el caso de la comparación con enero de 2013 el precio al productor aumentó un 17% en dólares y un 31% en pesos. Respecto a octubre de 2012 se observó que en este año el precio recibido por el productor se incrementó un 24% en dólares y un 34% en pesos.

1.3 Evolución de los precios de la cadena láctea



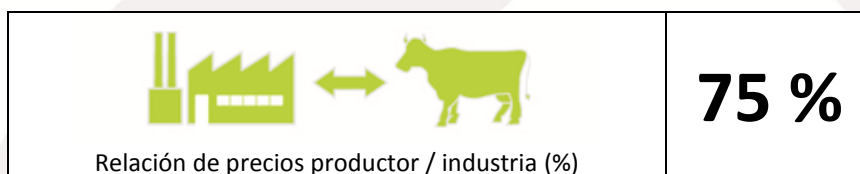
Fuente: Elaborado por INALE con base en INE, BCU y DIEA

1.4 Evolución de la participación de la materia prima en el precio recibido por la industria



Fuente: Elaborado por INALE con base en INE, BCU y DIEA

1.5 Porcentaje de participación de la materia prima en el precio de la industria



Relación de precios productor / industria (%)

Fuente: INALE

En octubre de 2013 se mantuvo prácticamente incambiada la participación del precio de la leche pagado al productor sobre el total de venta de la industria, respecto al mes anterior. Lo que significa que en promedio la industria transfirió a los productores un 75% de sus ingresos totales (con destino tanto a mercado interno como exportación) puntualmente durante este mes.

El mantenimiento del indicador de participación se debió principalmente a que el aumento en el precio recibido por los productores por litro de leche estuvo acompañando del crecimiento en los precios recibidos por la industria por los productos comercializados en el mes. Respecto a los precios recibidos por los principales productos en el mes de octubre mejoraron su valor leche en polvo entera, leche en polvo descremada y manteca con incrementos de 1%, 5% y 3% respectivamente, mientras que en valor del queso cayó un 2%. El valor recibido en promedio por todos los productos exportados presentó un aumento del 7% dada la canasta de productos comercializados en el mes.

La referencia al mercado internacional y las exportaciones referidas al mes se encuentran disponibles en el informe de exportaciones, los que se encuentran en la web del instituto (www.inale.org).

Más información disponible en el sitio web www.inale.org

Por consultas contactar:

Ing. Agr. Ana Pedemonte
Ec. Mercedes Baraibar

Instituto Nacional de la Leche
Dirección: Av. 19 de Abril 3482
Tel (598) 2336 7709 - 2336 0823
internos: 114 y 117