



**inale**  
Instituto Nacional  
de la Leche

## ÁREA DE INFORMACIÓN Y ESTUDIOS ECONÓMICOS

### INDICADORES DE PRECIOS DE LA LECHE Y PRODUCTOS LÁCTEOS










INFORME MENSUAL: SETIEMBRE 2013

[En Setiembre de 2013, el promedio de los valores recibidos en dólares por la leche utilizada en los productos lácteos exportados aumentó un 21%, mientras que los precios del mercado interno cayeron un 12% comparado con Enero de 2013.

El precio pagado al productor en dólares aumentó un 9% respecto al de Enero.]

## 1. ÍNDICES Y PRECIOS

### 1.1 Índices de precios de los productos lácteos<sup>1</sup>

Precios	Precios (US\$/L) Setiembre 13	Variación Setiembre 2013 / Enero 2013	Variación Setiembre 2013 / Setiembre 2012
 EXPORTACIÓN	<b>0,510</b>	21 % 	14 % 
 MERCADO INTERNO	<b>0,582</b>	-12 % 	-6 % 
 AL PRODUCTOR	<b>0,410</b>	9 % 	20 % 

Fuente: INALE













En la comparación entre años, los precios recibidos por la leche utilizada para los productos de exportación en Setiembre 2013 se ubicaron un 14% por encima de los recibidos un año atrás, y en el caso de los precios del mercado interno se registraron un descenso del 6%.

Al comparar el valor del indicador de Setiembre de 2013 con el del mes anterior, el precio de exportación en dólares se redujo un 5%, mientras que el precio recibido en el mercado interno en promedio cayó un 9%. Y comparados con enero, los precios de exportación aumentaron un 21%, mientras que los precios del mercado interno se redujeron un 12%.

El precio captado por el productor en dólares en Setiembre comparado con Enero de 2013 se incrementó un 9%, mientras que en la comparación con el mismo mes del año anterior aumentó un 20%, y respecto a Agosto se redujo un 1%.

<sup>1</sup> El informe se presenta en moneda corriente.

## 1.2 Precios medios de los productos lácteos

Precios medios por litro		Variación	
	Precio/L	Setiembre 13/ Enero 13	Setiembre 13/ Setiembre 12
 Venta de la industria en US\$ (*)	<b>0,53</b>	8 % 	8 % 
 Precio al productor en US\$	<b>0,41</b>	9 % 	20 % 
 Venta de la industria en \$ (*)	<b>11,7</b>	24 % 	13 % 
 Precio al productor en \$	<b>9,08</b>	25 % 	26 % 

Fuente: INALE

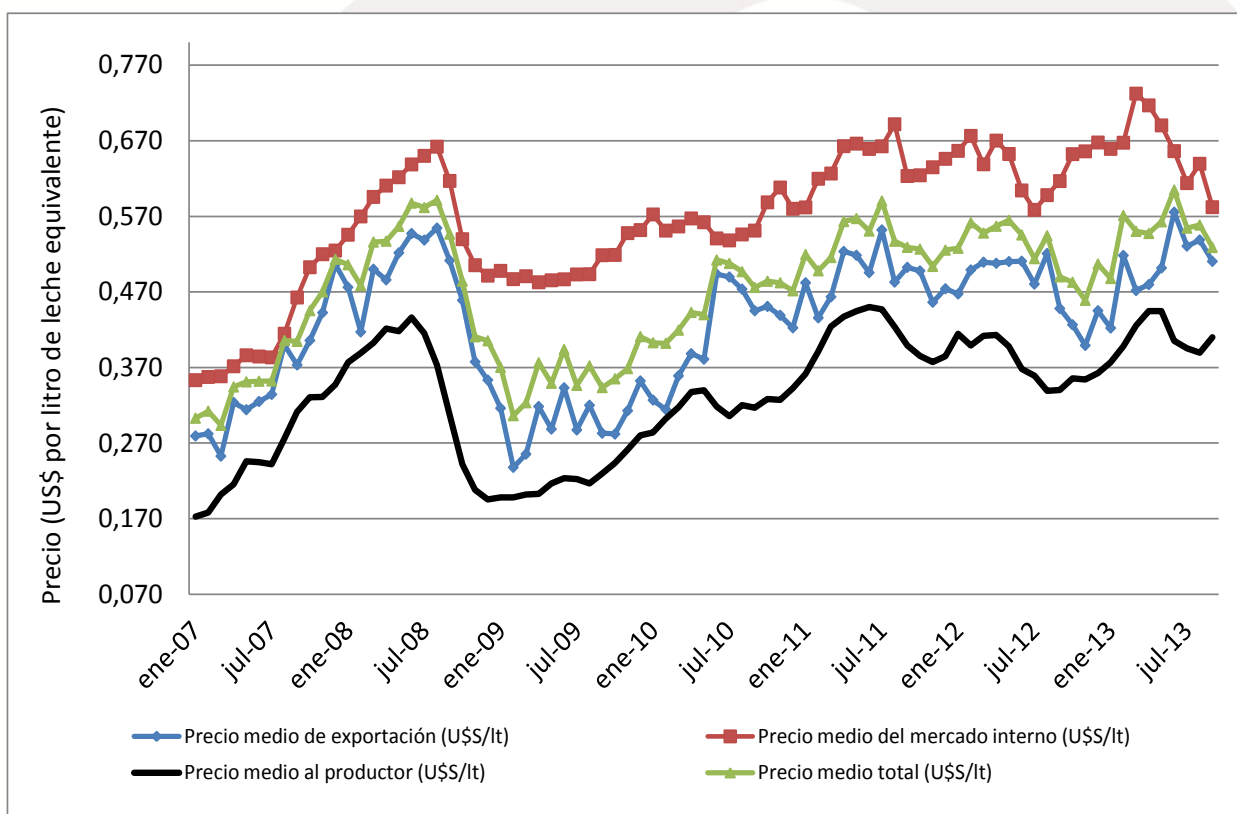
Tasa de cambio: 22,145 pesos por dólar

(\*) Precio medio de las ventas al mercado interno y externo por litro de leche equivalente

Comparando Setiembre con Enero de 2013, el precio de venta de la industria registró un incremento del 8% y 24% en dólares y en pesos respectivamente. Respecto al mismo mes de 2012 el valor promedio recibido por la industria aumentó un 8% en dólares y un 13% en pesos.

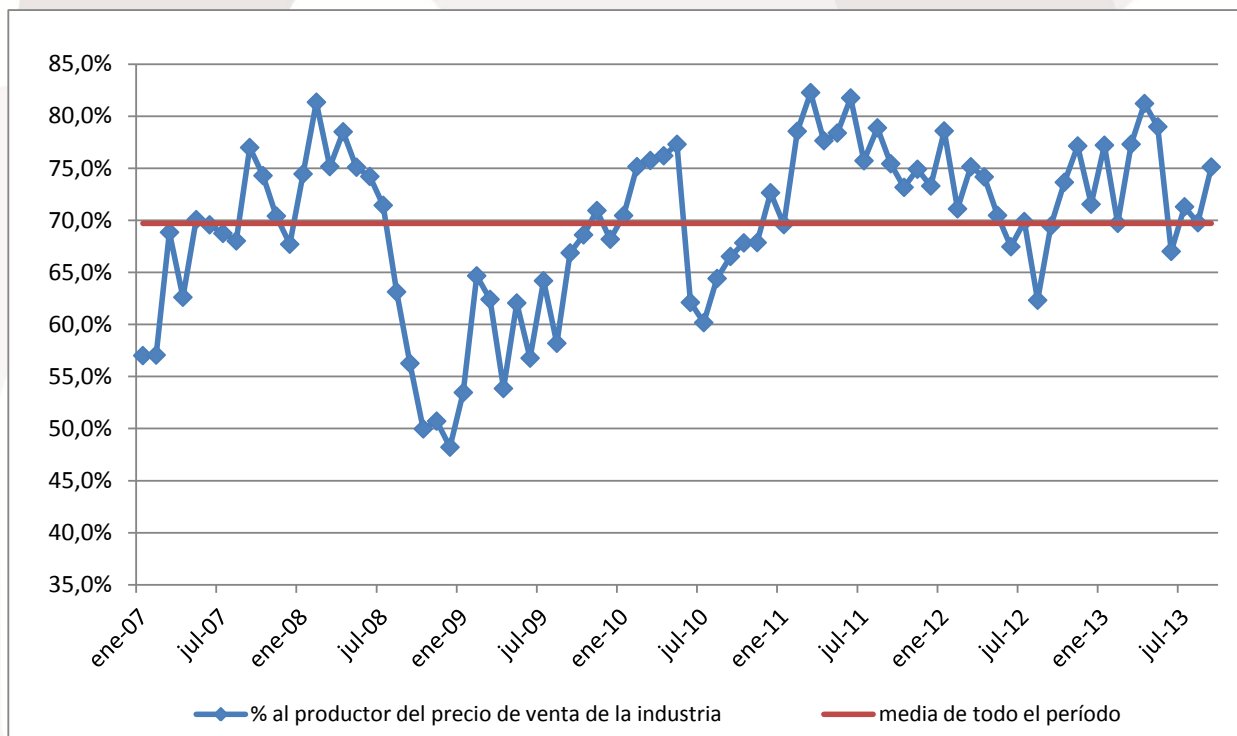
En referencia a Setiembre de 2012, se observó que en este año el precio recibido por el productor se incrementó un 20% en dólares y un 26% en pesos. En el caso de la comparación con Enero de 2013 el precio al productor aumentó un 9% en dólares y un 25% en pesos.

### 1.3 Precios de la cadena láctea



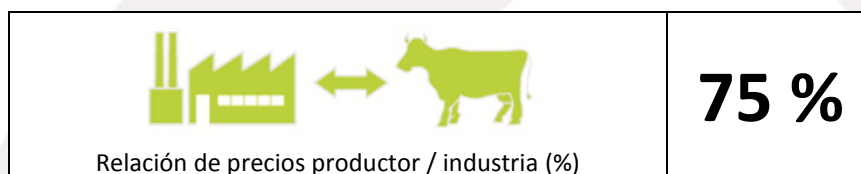
Fuente: Elaborado por INALE con base en INE, BCU y DIEA

### 1.4 Porcentaje del precio medio de venta de la industria láctea recibido por el productor



Fuente: Elaborado por INALE con base en INE, BCU y DIEA

## 1.5 Porcentaje de participación de la materia prima en el precio de la industria



Relación de precios productor / industria (%)

Fuente: INALE

En Setiembre de 2013 se registró un incremento de cinco puntos porcentuales en la participación del precio de la leche pagado al productor sobre el total de venta de la industria, respecto al mes anterior. Lo que significa que en promedio la industria transfirió a los productores un 75% de sus ingresos totales (con destino tanto a mercado interno como exportación) puntualmente durante este mes.

El aumento en la participación se debió principalmente a que los precios recibidos por los productores por litro de leche se incrementaron un 5%, mientras que los precios recibidos por la industria por los productos comercializados en el mes en dólares se redujeron un 5%, en comparación con los correspondientes a Agosto. Respecto a los precios recibidos por los principales productos de exportación comparados con el mes anterior, mejoraron su valor, leche en polvo entera y manteca aumentaron un 3% en ambos casos y la leche en polvo descremada un 7%. Mientras que el valor del queso se mantuvo. El precio promedio de todos los productos exportados, por su parte, presentó un aumento del 1% dada la canasta de productos comercializados en el mes.

La referencia al mercado internacional y las exportaciones referidas al mes se encuentran disponibles en el informe de exportaciones, los que se encuentran en la web del instituto ([www.inale.org](http://www.inale.org)).

Más información disponible en el sitio web [www.inale.org](http://www.inale.org)

### Por consultas contactar:

Ing. Agr. Gabriel Bagnato  
Ing. Agr. (MSc) Ana Pedemonte

Instituto Nacional de la Leche  
Dirección: Av. 19 de Abril 3482  
Tel (598) 2336 7709 - 2336 0823  
internos: 103 y 114