



**inale**  
Instituto Nacional  
de la Leche

## ÁREA DE INFORMACIÓN Y ESTUDIOS ECONÓMICOS

### INDICADORES DE PRECIOS DE LA LECHE Y PRODUCTOS LÁCTEOS










INFORME MENSUAL: JUNIO 2013

[En Junio de 2013, el promedio de los precios recibidos por la leche utilizada en los productos lácteos exportados aumentaron un 36%, mientras que los precios del mercado interno se mantuvieron comparados con Enero de 2013.

El precio pagado al productor en dólares aumentó un 8% respecto al de Enero.]

## 1. ÍNDICES Y PRECIOS

### 1.1 Índices de precios de los productos lácteos<sup>1</sup>

Precios	Precios (US\$/L) Junio 13	Variación Junio 2013 / Enero 2013	Variación Junio 2013 / Junio 2012
 EXPORTACIÓN	<b>0,576</b>	36 % 	13 % 
 MERCADO INTERNO	<b>0,656</b>	0 % 	9 % 
 AL PRODUCTOR	<b>0,406</b>	8 % 	10 % 

Fuente: INALE













En la comparación entre años, los precios recibidos por la leche utilizada para los productos de exportación en Junio 2013 se ubicaron un 13% por encima de los recibidos un año atrás, y en el caso de los precios del mercado interno se registró un incremento del 9%.

Al comparar el valor del indicador de Junio de 2013 con el del mes anterior, el precio de exportación en dólares aumentó un 15%, por su parte el precio recibido en el mercado interno en promedio se redujo un 5%. Y comparados con enero, los precios de exportación aumentaron un 36%, mientras que los precios del mercado interno se mantuvieron en iguales niveles.

El precio captado por el productor en dólares en Junio comparado con Enero de 2013 se incrementó un 8%, mientras que en la comparación con éste mes del año anterior el aumento fue de un 10%, y respecto a Mayo se redujo un 9%.

<sup>1</sup> El informe es realizado en moneda corriente.

## 1.2 Precios medios de los productos lácteos

Precios medios por litro		Variación	
	Precio/L	Junio 13/ Enero 13	Junio 13/ Junio 12
 Venta de la industria en US\$ (*)	<b>0,61</b>	24% 	11 % 
 Pago al productor en US\$	<b>0,41</b>	8 % 	10 % 
 Venta de la industria en \$ (*)	<b>12,5</b>	33 % 	6 % 
 Pago al productor en \$	<b>8,34</b>	15 % 	5 % 

Fuente: INALE

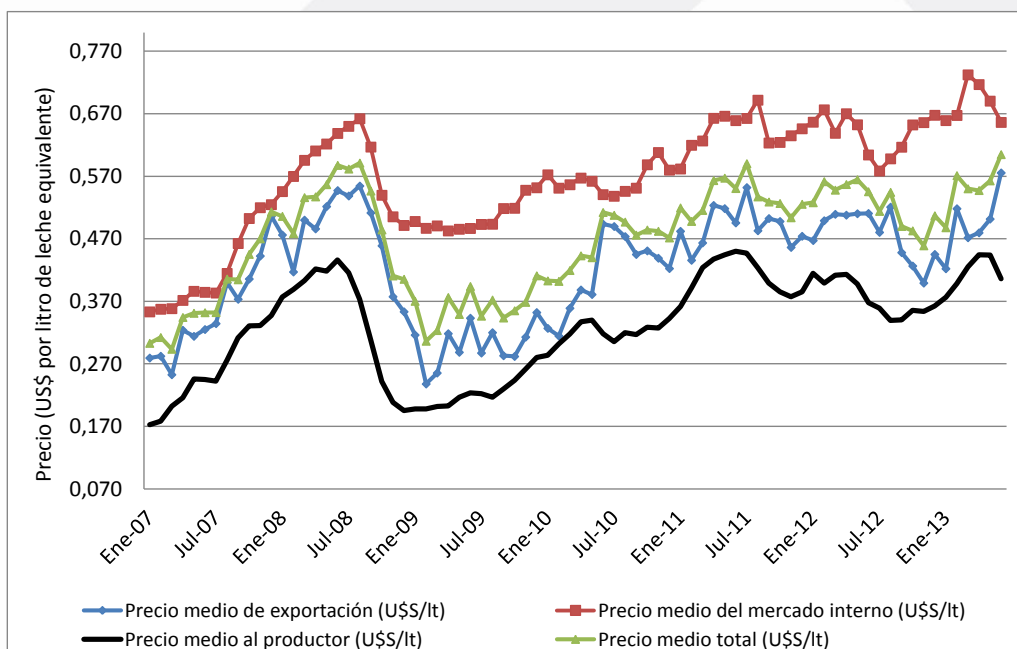
Tasa de cambio: 20,675 pesos por dólar

(\*) Precio medio de las ventas al mercado interno y externo por litro de leche equivalente

Comparando Junio con Enero de 2013, el precio de venta de la industria registró un incremento del 24% y 33% en dólares y en pesos respectivamente. Respecto al mismo mes de 2012 el valor promedio recibido por la industria aumentó tanto en dólares como en pesos, siendo un 11% y 6% superiores respectivamente.

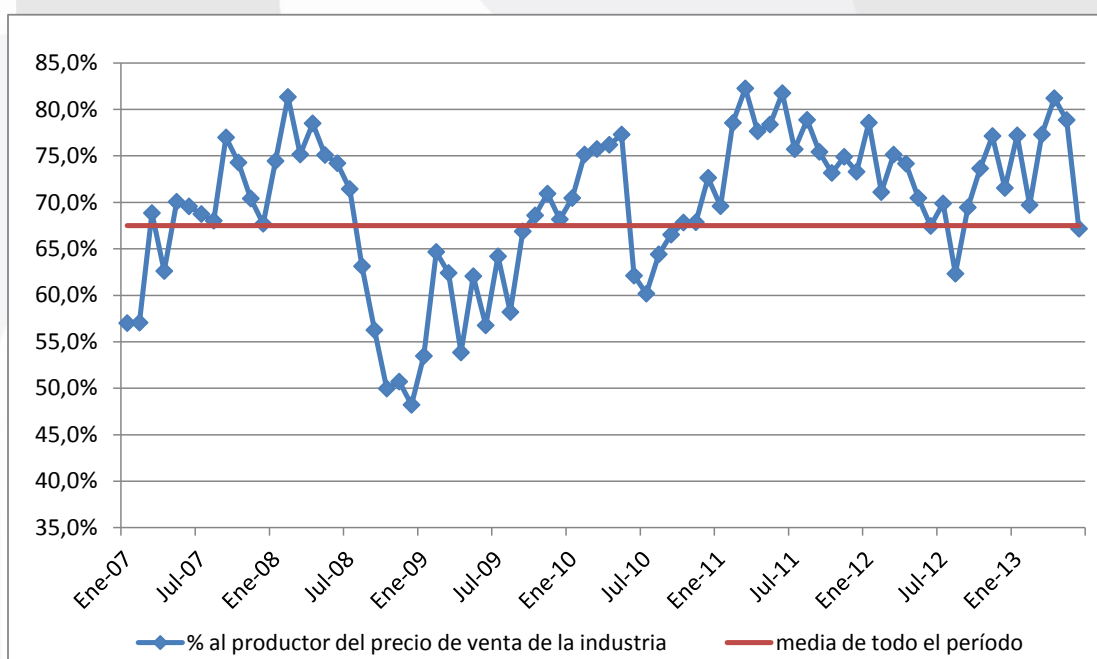
En referencia a Junio de 2012, se observó que en este año el precio recibido por el productor se incrementó un 10% en dólares y un 5% en pesos. En el caso de la comparación con Enero de 2013 el precio al productor aumentó un 8% en dólares y un 15% en pesos.

### 1.3 Precios de la cadena láctea



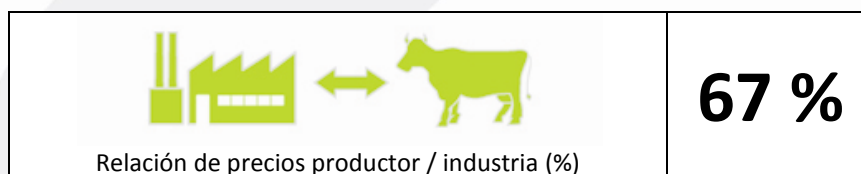
Fuente: Elaborado por INALE con base en INE, BCU y DIEA

### 1.4 Porcentaje del precio medio de venta de la industria láctea recibido por el productor



Fuente: Elaborado por INALE con base en INE, BCU y DIEA

## 1.5 Porcentaje de participación de la materia prima en el precio de la industria



Fuente: INALE

En Junio de 2013 se registró un descenso de casi doce puntos porcentuales en la participación del precio de la leche pagado al productor sobre el total de venta de la industria, respecto al mes anterior. Lo que significa que en promedio la industria transfirió a los productores un 67% de sus ingresos totales (con destino tanto a mercado interno como exportación) puntualmente durante este mes.

La caída en la participación se debió principalmente a que los precios recibidos por la industria por litro de leche aumentaron un 8%, mientras que los precios recibidos por los productores en dólares se redujeron un 9%, en comparación con los correspondientes a Mayo. Respecto a los precios recibidos por los principales productos de exportación comparados con el mes anterior, casi todos mejoraron su valor, en el caso de leche en polvo descremada el aumento fue de un 4%, queso 8% y manteca 9%. Por su parte la leche en polvo entera descendió un 16%. El precio promedio de todos los productos exportados, presentó un aumento del 13% dada la canasta de productos comercializados en el mes.

La referencia al mercado internacional y las exportaciones referidas al mes se encuentran disponibles en el informe de exportaciones, los que se encuentran en la web del instituto ([www.inale.org](http://www.inale.org)).

Más información disponible en el sitio web [www.inale.org](http://www.inale.org)

### Por consultas contactar:

Ing. Agr. Gabriel Bagnato  
 Ing. Agr. (MSc) Ana Pedemonte

Instituto Nacional de la Leche  
 Dirección: Av. 19 de Abril 3482  
 Tel (598) 2336 7709 - 2336 0823 / internos: 103 y 114