



inale
Instituto Nacional
de la Leche

ÁREA DE INFORMACIÓN Y ESTUDIOS ECONÓMICOS






EXPORTACIONES DE LÁCTEOS DEL URUGUAY

INFORME MENSUAL: JULIO 2013¹

[Los ingresos totales de divisas por exportación de productos lácteos en los primeros siete meses de 2013 aumentaron un 7% en referencia a los generados en el mismo período de 2012. Lo que fue resultado de los mejores precios recibidos y los mayores volúmenes comercializados].

¹ Los precios y volúmenes de exportación relevados en el informe corresponden a exportaciones realizadas en el mes de Julio de 2013, a partir de negocios pactados por la industria nacional con anterioridad.

1. Volúmenes²






Producto	Volumen Exportado (ton)	Acumulado Ene- Jul 2013 (ton)	Variación acumulada Ene- Jul 2013 / Ene- Jul 2012
Leche en Polvo Entera	7.649	36.082	28 % 
Leche en Polvo Descremada	3.065	17.486	63 % 
Quesos	3.326	22.593	-18 % 
Manteca	2.099	13.120	12 % 
Total Exportado	21.436	125.538	4 % 

Fuente: INALE

Comparando las exportaciones acumuladas a Julio 2013 con el mismo período de 2012, se observa que la leche en polvo entera, la descremada y la manteca registraron aumentos en los volúmenes comercializados, mientras que los quesos se redujeron. En la comparación del volumen total comercializado, se visualiza que a Julio de 2013, el mismo fue un 4% superior al del mismo período del año anterior.











² Corresponde al mes del informe

2 Facturación

Producto	Facturación (miles de US\$)	Acumulado Ene- Jul 2013 (miles de US\$)	Variación acumulado Ene- Jul 2013 / Ene- Jul 2012
Leche en Polvo Entera	34.313	148.121	34 % 
Leche en Polvo Descremada	13.011	65.629	66% 
Quesos	19.061	127.146	-20 % 
Manteca	9.284	52.159	21 % 
Total Exportado	83.384	437.498	7 % 

Al mes de Julio de 2013 se observó que en el caso de leche en polvo entera, descremada y manteca se registraron incrementos en la facturación percibida por la exportación en referencia a la de 2012, de un 34%, 66% y 21% respectivamente. Mientras que en el caso de queso se redujo un 20%. En promedio la facturación recibida en el acumulado a Julio fue un 7% superior a la registrada en este período de 2012.

3 Precios medios de los productos lácteos exportados³

Producto	Precio promedio (US\$/Ton)	Variación	
		Julio 13 / Enero 13	Julio 13 / Julio 12
Leche en Polvo Entera	4.486	21 % 	25 % 
Leche en Polvo Descremada	4.246	23 % 	19 % 
Quesos	5.731	6 % 	-1 % 
Manteca	4.422	25 % 	37 % 
Total Exportado	3.890	21 % 	24 % 

Fuente: INALE

Respecto a Enero de 2013, en el mes de Julio, los principales productos registraron aumentos en sus precios, en el caso de la leche en polvo entera fue de un 21%, en el caso de la leche en polvo descremada un 23%, queso 6% y la manteca de un 25%. El precio promedio de los lácteos exportados, experimentó también un aumento del 21%.

³ Correspondiente al mes del informe

En la comparación de los precios promedios con los recibidos en el mismo mes del año anterior se observó que casi todos aumentaron sus valores, en el caso de leche en polvo entera fue de un 25%, descremada un 19% y manteca un 37%. Por su parte, en el valor de la tonelada de queso sufrió una caída de un 1%. Al comparar el precio promedio recibido por todos los productos exportados se registró un incremento del 24% referido a Julio de 2012 dado cambios en los volúmenes del mix de productos que fueron exportados.

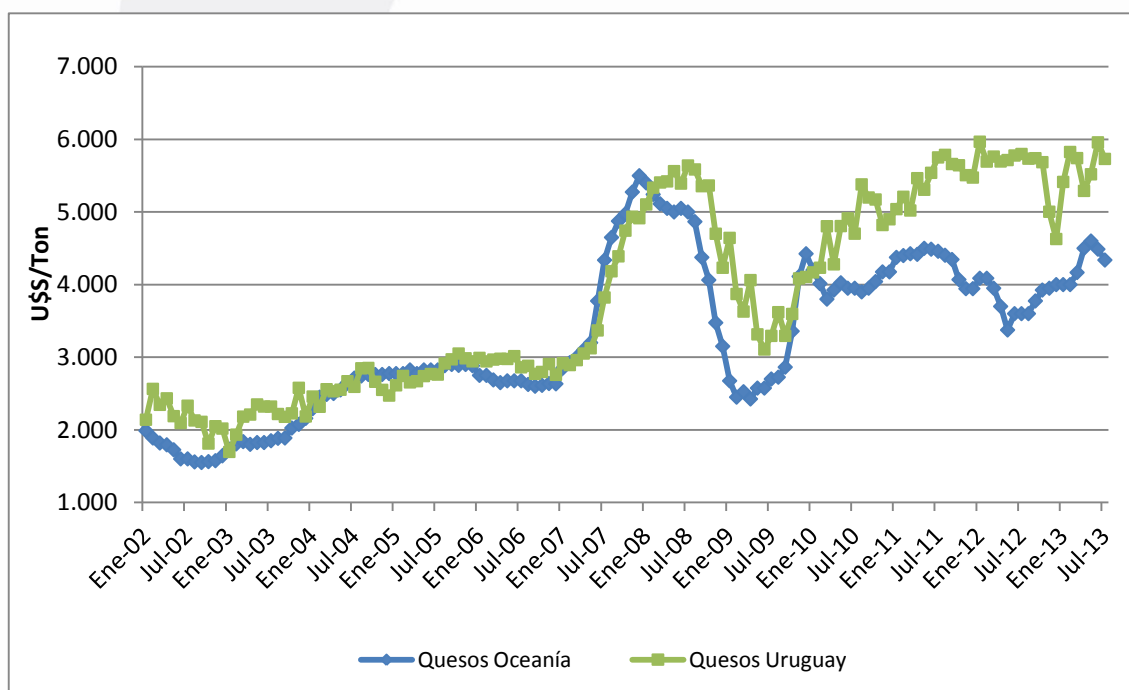
La comparación de los precios recibidos el mes anterior muestra que los principales productos mejoraron su valor, la leche en polvo entera aumentó un 17%, la descremada 8% y manteca 1%. Mientras que el queso disminuyó un 4%. El precio promedio de todos los productos exportados, por su parte, presentó un aumento del 8% dada la canasta de productos comercializados en el mes.

4 MERCADO INTERNACIONAL

En el mes de Julio, los precios internacionales de la leche en polvo entera de Oceanía aumentaron levemente casi un 1%, mientras que en el caso de la ofertada desde el Oeste de Europa el precio registró un descenso del entorno al 2% respecto al mes anterior.

4.1 QUESOS

Precios de exportación de la tonelada de quesos de Oceanía y Uruguay



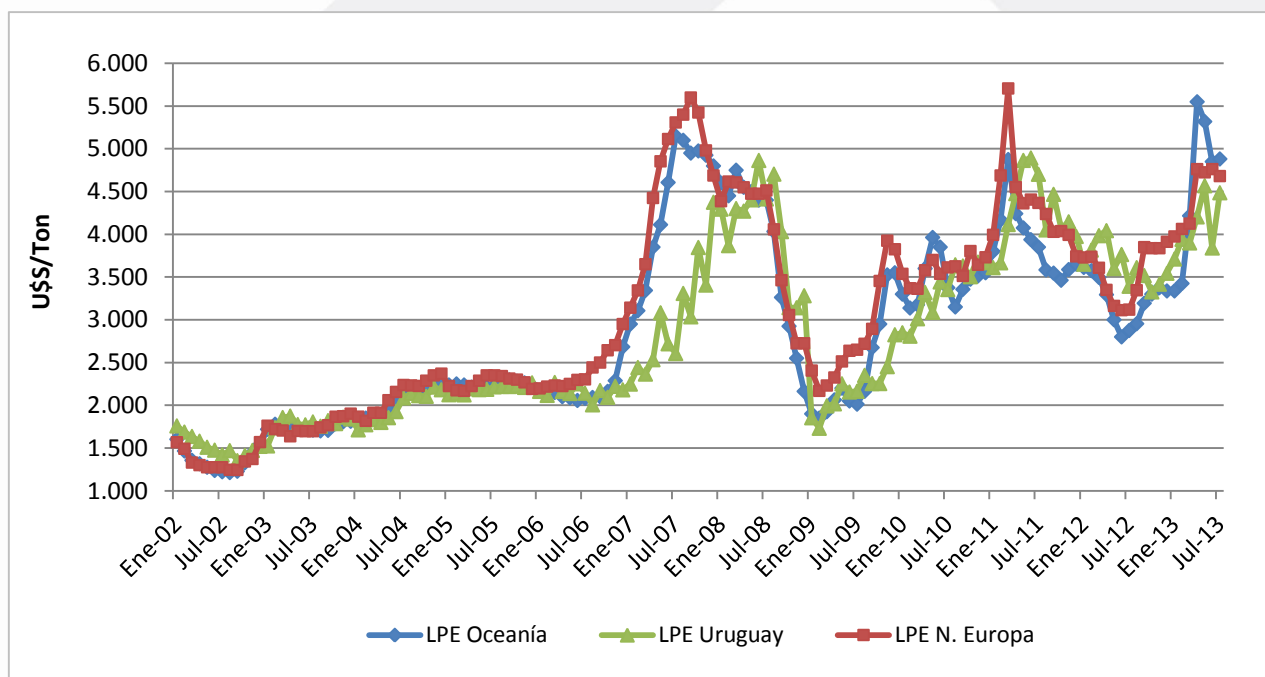
Fuente: Elaborado por INALE con datos de web USDA – BCU

Respecto al mes de Junio, en Julio los precios de los quesos exportados por Uruguay se redujeron un 4%, ubicándose en promedio en los 5.731 U\$\$/Ton.

Asimismo, los precios percibidos por Oceanía cayeron un 3% con respecto a Julio llegando a valores de 4.338 US\$\$/Ton.

4.2 LECHE EN POLVO

Precio de exportación de la leche en polvo de Oceanía, Europa y Uruguay



Fuente: Elaborado por INALE con datos de web USDA – BCU

El precio promedio de la leche en polvo entera exportada por Uruguay en el mes de Julio mostró un incremento cercano al 17% respecto al mes de Junio, ubicándose en 4.486 U\$\$/Ton.

Los precios de exportación de Europa registraron un descenso respecto al mes anterior que fue de un 2%, ubicándose en los 4.681 US\$/Ton. Asimismo, los precios percibidos por Oceanía crecieron levemente en casi un 1%, situándose en 4.881 US\$/Ton.

Más información disponible en el sitio web www.inale.org

Por consultas contactar a:

Ing. Agr. Gabriel Bagnato o Ing. Agr. Ana Pedemonte
 Instituto Nacional de la Leche
 Dirección: Av. 19 de Julio 3482
 Tel (0598) 2336 7709 - 2336 0823 / interno 103 o 114.