



**inale**  
Instituto Nacional  
de la Leche

## ÁREA DE INFORMACIÓN Y ESTUDIOS ECONÓMICOS

### INDICADORES DE PRECIOS DE LA LECHE Y PRODUCTOS LÁCTEOS










INFORME MENSUAL: MAYO 2013

[En Mayo de 2013, el promedio de los precios recibidos por la leche utilizada en los productos lácteos exportados y de mercado interno aumentaron un 19% y 5% respectivamente comparados con Enero de 2013.

El precio pagado al productor en dólares aumentó un 18% respecto al de Enero.]

## 1. ÍNDICES Y PRECIOS

### 1.1 Índices de precios de los productos lácteos<sup>1</sup>

Precios	Precios (US\$/L) Mayo 13	Variación Mayo 2013 / Enero 2013	Variación Mayo 2013 / Mayo 2012
 EXPORTACIÓN	<b>0,502</b>	19 % 	-2 % 
 MERCADO INTERNO	<b>0,690</b>	5 % 	6 % 
 AL PRODUCTOR	<b>0,444</b>	18 % 	12 % 

Fuente: INALE













En la comparación entre años, los precios recibidos por la leche utilizada para los productos de exportación en Mayo 2013 se ubicaron un 2% por debajo de los recibidos un año atrás, mientras que en el caso de los precios del mercado interno aumentaron un 6%.

Al comparar el valor del indicador de Mayo de 2013 con el del mes anterior, el precio de exportación en dólares aumentó un 5%, por su parte el precio recibido en el mercado interno en promedio se redujo un 4%. Y comparados con enero, los precios de exportación aumentaron un 19%, mientras que los precios del mercado interno se incrementaron un 5%

El precio captado por el productor en dólares en Mayo comparado con Enero de 2013 se incrementó un 18%, mientras que en la comparación con éste mes del año anterior el aumento fue de un 12%, y respecto a Abril se redujo un 2%.

<sup>1</sup> El informe es realizado en moneda corriente.

## 1.2 Precios medios de los productos lácteos

Precios medios por litro		Variación	
	Precio/L	Mayo 13/ Enero 13	Mayo 13/ Mayo 12
 Venta de la industria en US\$ (*)	<b>0,56</b>	15 % 	0 % 
 Pago al productor en US\$	<b>0,44</b>	18 % 	12 % 
 Venta de la industria en \$ (*)	<b>10,8</b>	15 % 	-5 % 
 Pago al productor en \$	<b>8,55</b>	17 % 	6 % 

Fuente: INALE

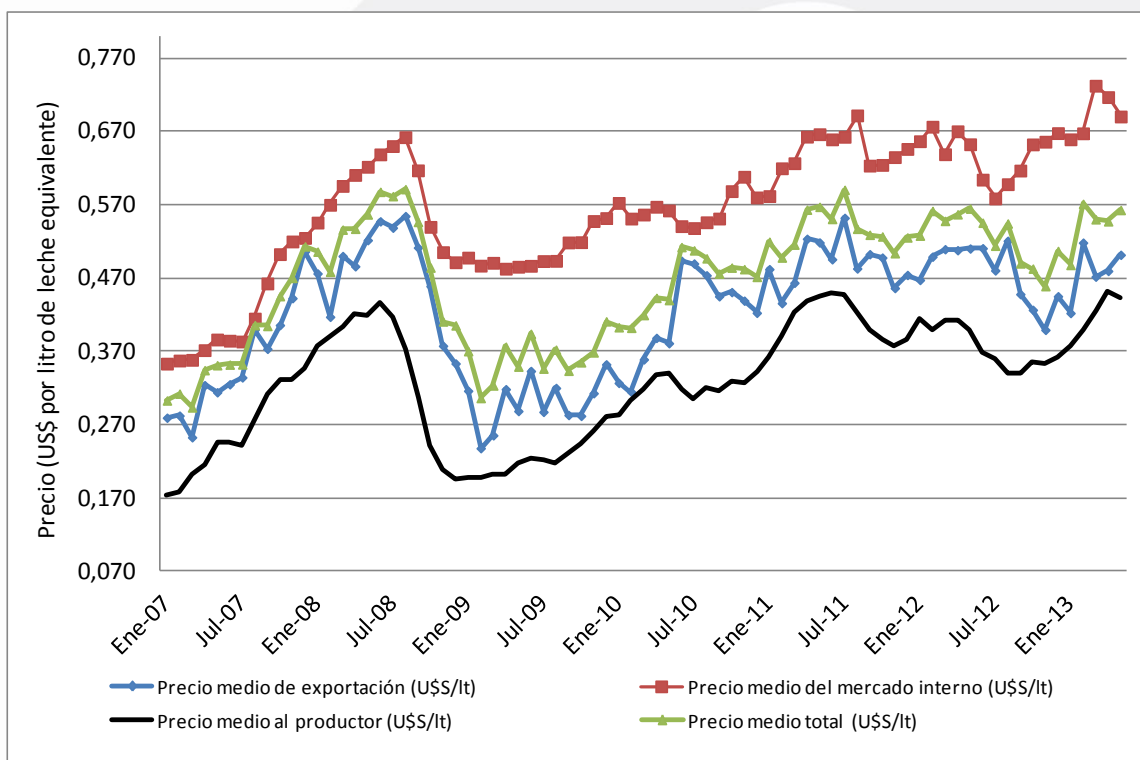
Tasa de cambio: 19,257 pesos por dólar

(\*) Precio medio de las ventas al mercado interno y externo por litro de leche equivalente

Comparando Mayo con Enero de 2013, el precio de venta de la industria registró un incremento del 15% tanto en dólares como en pesos. Respecto al mismo mes de 2012 el valor promedio recibido por la industria cayó un 5% en pesos y se mantuvo en dólares.

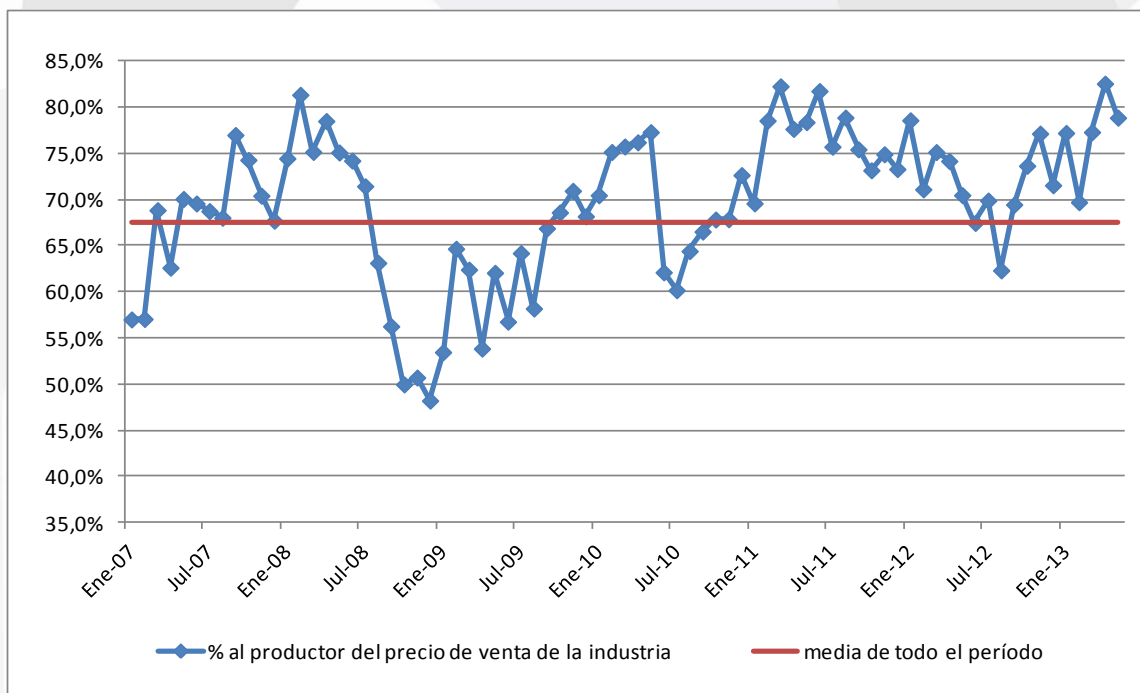
En referencia a Mayo de 2012, se observó que en este año el precio recibido por el productor se incrementó un 12% en dólares y un 6% en pesos. En el caso de la comparación con Enero de 2013 el precio al productor aumentó un 18% tanto en dólares y un 17% en pesos.

### 1.3 Precios de la cadena láctea



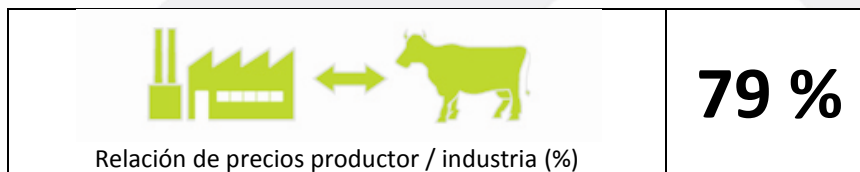
Fuente: Elaborado por INALE con base en INE, BCU y DIEA

### 1.4 Porcentaje del precio medio de venta de la industria láctea recibido por el productor



Fuente: Elaborado por INALE con base en INE, BCU y DIEA

## 1.5 Porcentaje de Enero 2011



Fuente: INALE

En Mayo de 2013 se registró un descenso de casi cuatro puntos porcentuales en la participación del precio de la leche pagado al productor sobre el total de venta de la industria, respecto al mes anterior. Lo que significa que en promedio la industria transfirió a los productores casi un 79% de sus ingresos totales (con destino tanto a mercado interno como exportación).

La caída en la participación se debió principalmente a que los precios recibidos por la industria por litro de leche aumentaron un 4%, mientras que los precios recibidos por los productores en dólares se redujeron un 2%, en comparación con los correspondientes a Abril. Respecto a los precios recibidos por los principales productos se observó una mejora en su valor, en el caso de la leche en polvo entera fue de un 9%, descremada 2%, queso aumentó 4% y manteca 8%. El precio promedio de todos los productos exportados, por su parte, presentó un descenso del 1% dada la canasta de productos comercializados en el mes.

La referencia al mercado internacional y las exportaciones referidas al mes se encuentran disponibles en el informe de exportaciones, los que se encuentran en la web del instituto ([www.inale.org](http://www.inale.org)).

Más información disponible en el sitio web [www.inale.org](http://www.inale.org)

### Por consultas contactar:

Ing. Agr. Gabriel Bagnato  
 Ing. Agr. (MSc) Ana Pedemonte

Instituto Nacional de la Leche  
 Dirección: Av. 19 de Abril 3482  
 Tel (598) 2336 7709 - 2336 0823 / internos: 103 y 114