



inale
Instituto Nacional
de la Leche

ÁREA DE INFORMACIÓN Y ESTUDIOS ECONÓMICOS

INDICADORES DE PRECIOS DE LA LECHE Y PRODUCTOS LÁCTEOS










INFORME MENSUAL: ABRIL 2013

[En Abril de 2013, el promedio de los precios recibidos por la leche utilizada en los productos lácteos exportados y de mercado interno aumentaron un 12% y 10% respectivamente comparados con Enero de 2013.

El precio pagado al productor en dólares aumentó un 20% respecto al de Enero.]

1. ÍNDICES Y PRECIOS

1.1 Índices de precios de los productos lácteos¹

Precios	Precios (US\$/L) Abril 13	Variación Abril 2013 / Enero 2013	Variación Abril 2013 / Abril 2012
 EXPORTACIÓN	0,480	14 % 	-6 % 
 MERCADO INTERNO	0,717	9 % 	7 % 
 AL PRODUCTOR	0,452	20 % 	9 % 

Fuente: INALE













En la comparación entre años, los precios recibidos por la leche utilizada para los productos de exportación en Abril 2013 se ubicaron un 6% por debajo de los recibidos un año atrás, mientras que en el caso de los precios del mercado interno aumentaron un 7%.

Al comparar el valor del indicador de Abril de 2013 con el del mes anterior, el precio de exportación en dólares aumentó un 2%, por su parte el precio recibido en el mercado interno en promedio se redujo un 2%. Y comparados con enero, los precios de exportación aumentaron un 14%, mientras que los precios del mercado interno se incrementaron un 9%

El precio captado por el productor en dólares en Abril comparado con Enero de 2013 se incrementó un 20%, mientras que en la comparación con éste mes del año anterior el aumento fue de un 9%, y respecto a Marzo se incrementó un 6%.

¹ El informe es realizado en moneda corriente.

1.2 Precios medios de los productos lácteos

Precios medios por litro		Variación	
	Precio/L	Abril 13/ Enero 13	Abril 13/ Abril 12
 Venta de la industria en US\$ (*)	0,55	12 % 	-2 % 
 Pago al productor en US\$	0,45	20 % 	9 % 
 Venta de la industria en \$ (*)	10,4	10 % 	-5 % 
 Pago al productor en \$	8,58	18 % 	7 % 

Fuente: INALE

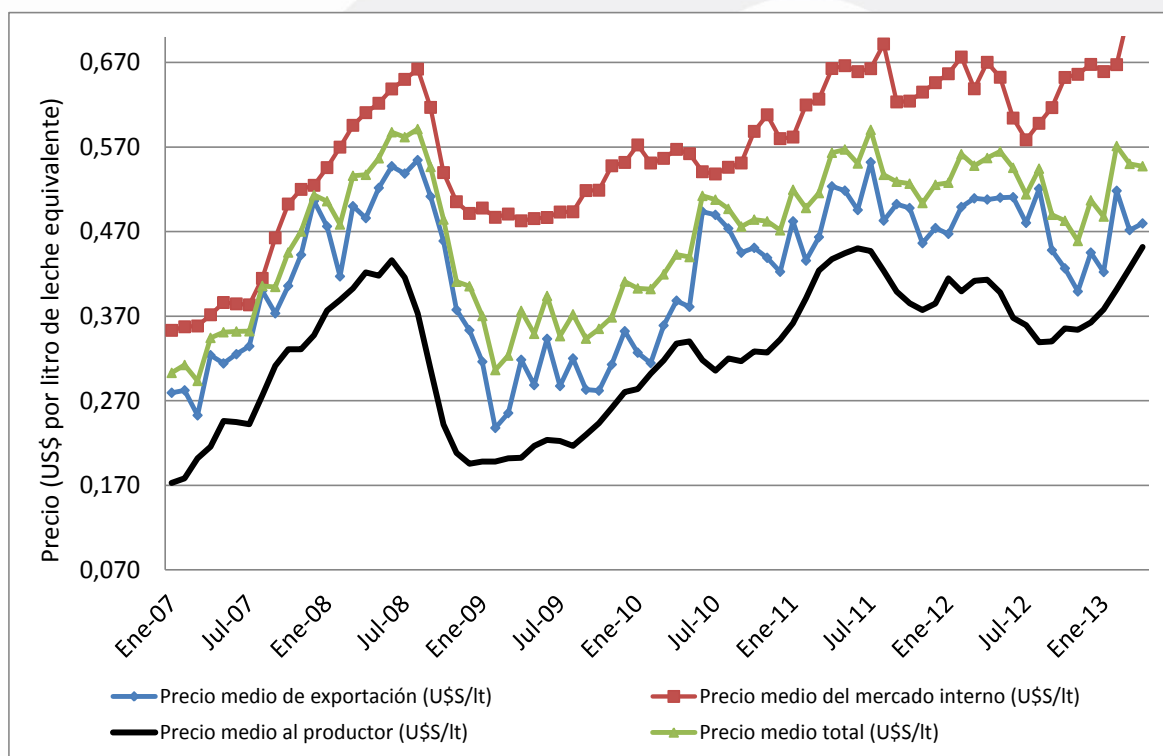
Tasa de cambio: 18,987 pesos por dólar

(*) Precio medio de las ventas al mercado interno y externo por litro de leche equivalente

Comparando Abril con Enero de 2013, el precio de venta de la industria registró un incremento del 12% en dólares y del 10% en pesos. Respecto al mismo mes de 2012 el valor promedio recibido por la industria en dólares cayó un 2% y en pesos se redujo un 5%.

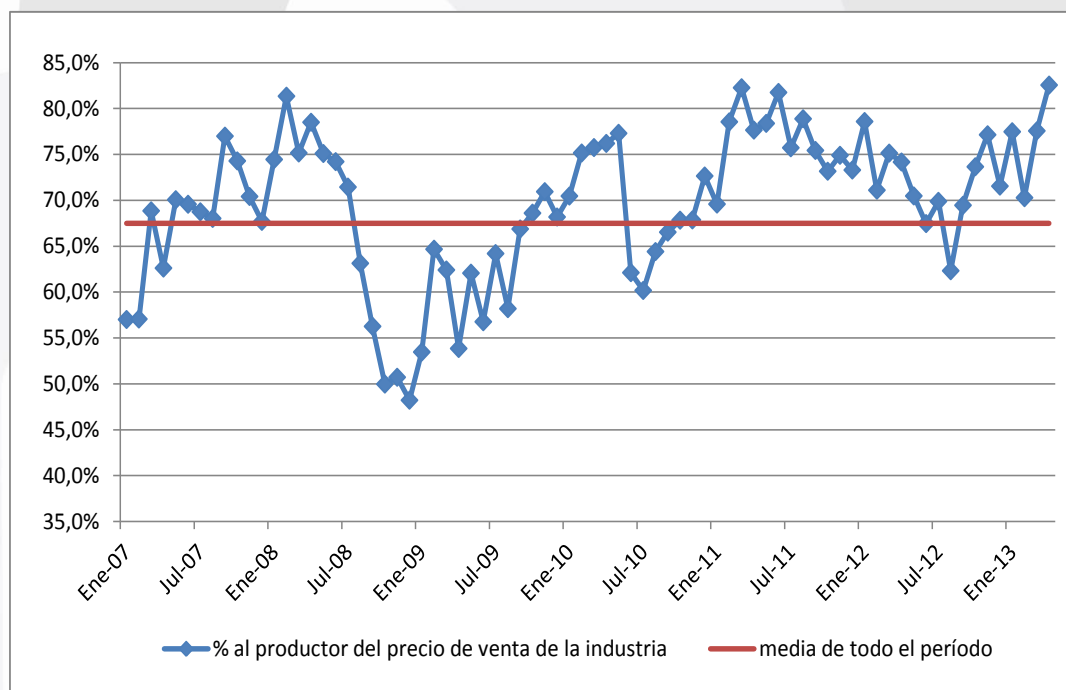
En referencia a Abril de 2012, se observó que en este año el precio recibido por el productor se incrementó un 9% en dólares y un 7% en pesos. En el caso de la comparación con Enero de 2013 el precio al productor aumentó un 20% tanto en dólares y un 18% en pesos.

1.3 Precios de la cadena láctea



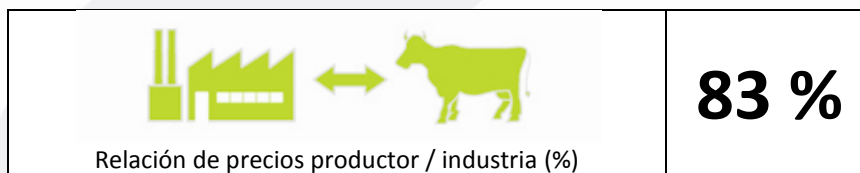
Fuente: Elaborado por INALE con base en INE, BCU y DIEA

1.4 Porcentaje del precio medio de venta de la industria láctea recibido por el productor



Fuente: Elaborado por INALE con base en INE, BCU y DIEA

1.5 Porcentaje de Enero 2011



Fuente: INALE

En Abril de 2013 se registró un aumento de cinco puntos porcentuales en la participación del precio de la leche pagado al productor sobre el total de venta de la industria, respecto al mes anterior. Lo que significa que en promedio la industria transfirió a los productores casi un 83% de sus ingresos totales (con destino tanto a mercado interno como exportación).

El aumento en la participación se debió principalmente a que los precios recibidos por la industria por litro de leche cayeron casi un 1%, mientras que los precios recibidos por los productores en dólares se incrementaron un 6%, en comparación con los correspondientes a marzo. Respecto a los precios recibidos por los principales productos, se observó que la mayoría mejoraron de valor respecto al recibido en marzo, leche en polvo entera un 8%, queso aumentó 5% y leche en polvo descremada 1%. Por su parte, manteca sufrió una caída del 8%. El precio promedio de todos los productos exportados presentó un descenso del 12% dada la canasta de productos comercializados en el mes.

La referencia al mercado internacional y las exportaciones referidas al mes se encuentran disponibles en el informe de exportaciones, los que se encuentran en la web del instituto (www.inale.org).

Más información disponible en el sitio web www.inale.org

Por consultas contactar:

Ing. Agr. Gabriel Bagnato

Ing. Agr. Ana Pedemonte

Instituto Nacional de la Leche

Dirección: Av. 19 de Abril 3482

Tel (598) 2336 7709 - 2336 0823 / internos: 103 y 114