



**inale**  
Instituto Nacional  
de la Leche

## ÁREA DE INFORMACIÓN Y ESTUDIOS ECONÓMICOS






### EXPORTACIONES DE LÁCTEOS DEL URUGUAY

INFORME MENSUAL: MAYO 2013<sup>1</sup>

[Los ingresos totales de divisas por exportación de productos lácteos en los primeros cinco meses de 2013 aumentaron levemente (1%) en referencia a los generados en el mismo período de 2012. Lo que fue resultado de los mayores volúmenes comercializados a precios que en promedio fueron inferiores a los recibidos en el mismo período del año anterior].

<sup>1</sup> Los precios y volúmenes de exportación relevados en el informe corresponden a exportaciones realizadas en el mes de Mayo de 2013, a partir de negocios pactados por la industria nacional con anterioridad.

**1. Volúmenes<sup>2</sup>**






Producto	Volumen Exportado (ton)	Acumulado Ene- May 2013 (ton)	Variación acumulada Ene- May 2013 / Ene- May 2012
Leche en Polvo Entera	<b>3.760</b>	<b>24.425</b>	2 % 
Leche en Polvo Descremada	<b>3.581</b>	<b>13.470</b>	89 % 
Quesos	<b>2.802</b>	<b>16.153</b>	-13 % 
Manteca	<b>2.224</b>	<b>8.674</b>	15 % 
Total Exportado	<b>20.233</b>	<b>89.209</b>	4 % 

Fuente: INALE

Comparando las exportaciones acumuladas a Mayo 2013 con el mismo período de 2012, se observa que la leche en polvo entera, la descremada y la manteca registraron aumentos en los volúmenes comercializados, mientras que los quesos se redujeron. En la comparación del volumen total comercializado, se visualiza que a Mayo de 2013, el mismo fue un 4% superior al del mismo período del año anterior.











<sup>2</sup> Corresponde al mes del informe

## 2 Facturación

Producto	Facturación (miles de US\$)	Acumulado Ene- May 2013 (miles de US\$)	Variación acumulado Ene- May 2013 / Ene- May 2012
Leche en Polvo Entera	<b>17.175</b>	<b>98.416</b>	4 % 
Leche en Polvo Descremada	<b>13.470</b>	<b>48.788</b>	82% 
Quesos	<b>15.465</b>	<b>89.529</b>	-16 % 
Manteca	<b>9.004</b>	<b>32.562</b>	11 % 
Total Exportado	<b>64.659</b>	<b>300.340</b>	1 % 

Al mes de Mayo de 2013 se observó que en el caso de leche en polvo entera, descremada y manteca se registraron incrementos en la facturación percibida por la exportación en referencia a las de 2012, de un 4%, 82% y 2% respectivamente. Mientras que en el caso de queso se redujo un 16%. En promedio la facturación recibida en el acumulado a Mayo fue un 1% inferior a la registrada en este período de 2012.

### 3 Precios medios de los productos lácteos exportados<sup>3</sup>

Producto	Precio promedio (US\$/Ton)	Variación	
		Mayo 13 / Enero 13	Mayo 13 / Mayo 12
Leche en Polvo Entera	<b>4.568</b>	23 % 	19 % 
Leche en Polvo Descremada	<b>3.762</b>	9% 	8 % 
Quesos	<b>5.519</b>	2 % 	-3 % 
Manteca	<b>4.049</b>	15 % 	5 % 
Total Exportado	<b>3.196</b>	-1 % 	-7 % 

Fuente: INALE

Respecto a Enero de 2013, en el mes de Mayo, los principales productos registraron aumentos en sus precios, en el caso de la leche en polvo entera fue de un 23%, en el caso de la leche en polvo descremada un 9%, queso 2% y la manteca de un 15%. Mientras tanto, el precio promedio de los lácteos exportados, experimentó un leve descenso del 1%.

<sup>3</sup> Correspondiente al mes del informe

En la comparación de los precios promedios con los recibidos en el mismo mes del año anterior se observó que casi todos aumentaron sus valores, en el caso de leche en polvo entera un 19%, descremada un 8% y manteca un 5%. Por su parte queso sufrió una caída de un 3% en el valor de la tonelada. Al comparar el precio promedio recibido por todos los productos exportados se registró un descenso del 7% referido a Mayo de 2012 dado cambios en los volúmenes del mix de productos que fueron exportados.

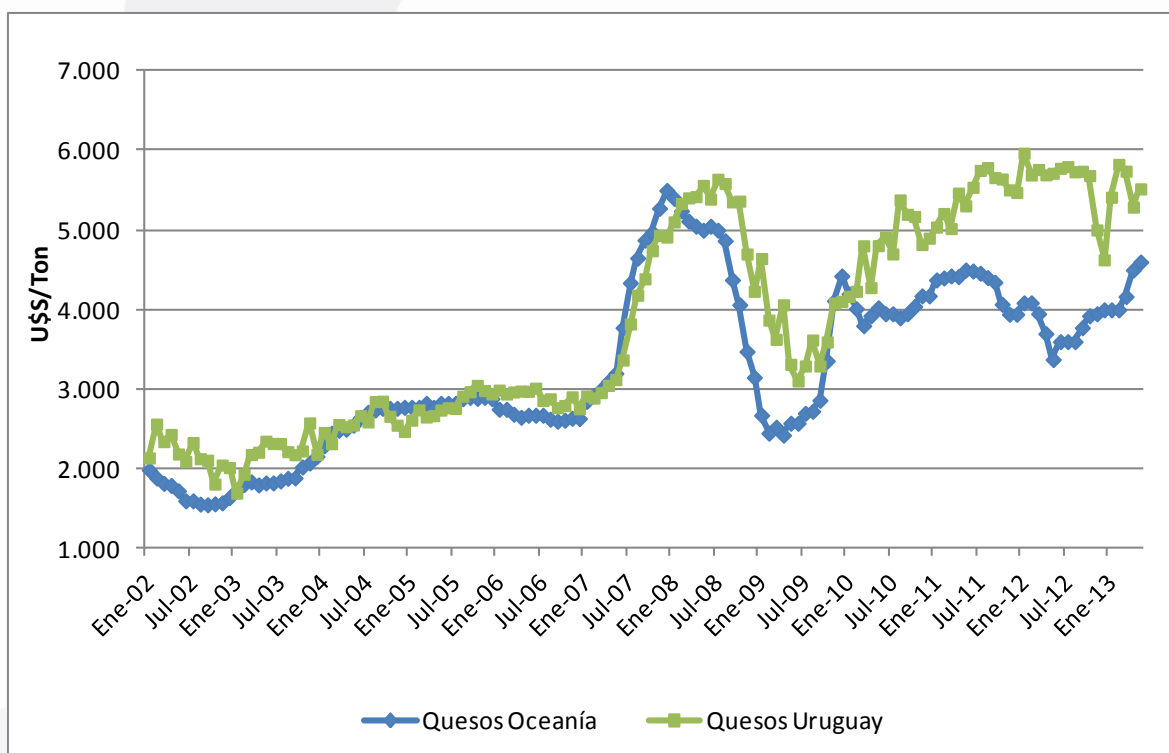
La comparación de los precios recibidos el mes anterior muestra que los principales productos mejoraron su valor, leche en polvo entera un 9%, descremada 2%, queso aumentó 4% y manteca 8%. El precio promedio de todos los productos exportados, por su parte, presentó un descenso del 1% dada la canasta de productos comercializados en el mes.

## 4 MERCADO INTERNACIONAL

En el mes de Mayo, los precios internacionales de la leche en polvo entera disminuyeron, tanto en Oceanía, con un registro un 4% inferior, como en el caso de la ofertada desde el Oeste de Europa en la que el precio cayó levemente un 1% respecto al mes anterior.

### 4.1 QUESOS

#### Precios de exportación de la tonelada de quesos de Oceanía y Uruguay



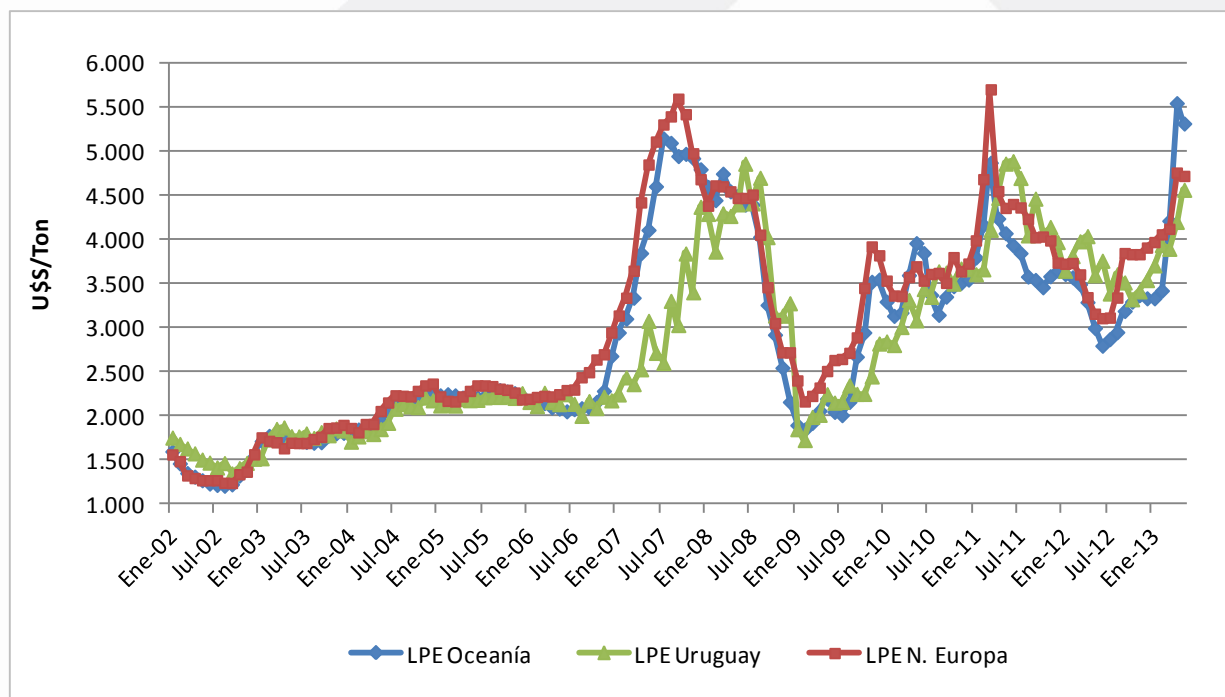
Fuente: Elaborado por INALE con datos de web USDA – BCU

Respecto al mes de Abril 2013, en Mayo 2013, los precios de los quesos exportados por Uruguay se aumentaron un 4%, ubicándose en promedio en los 5.519 U\$\$/Ton.

Asimismo, los precios percibidos por Oceanía aumentaron un 2% con respecto a Abril llegando a valores de 4.600 US\$\$/Ton.

## 4.2 LECHE EN POLVO

### Precio de exportación de la leche en polvo de Oceanía, Europa y Uruguay



Fuente: Elaborado por INALE con datos de web USDA – BCU

El precio promedio de la leche en polvo entera exportada por Uruguay en el mes de Mayo mostró un aumento cercano al 9% respecto al mes de Abril, ubicándose en 4.568 U\$\$/Ton.

Los precios de exportación de Europa registraron un descenso respecto al mes anterior que fue de un 1%, ubicándose en los 4.725 US\$ /Ton. Asimismo, los precios percibidos por Oceanía cayeron un 4%, situándose en 5.319 US\$ /Ton.

Más información disponible en el sitio web [www.inale.org](http://www.inale.org)

Por consultas contactar a:

Ing. Agr. Gabriel Bagnato o Ing. Agr. Ana Pedemonte  
 Instituto Nacional de la Leche  
 Dirección: Av. 19 de Mayo 3482  
 Tel (0598) 2336 7709 - 2336 0823 / interno 103 o 114.