



inalé
Instituto Nacional
de la Leche

ÁREA DE INFORMACIÓN Y ESTUDIOS ECONÓMICOS

INDICADORES DE PRECIOS DE LA LECHE Y PRODUCTOS LÁCTEOS










INFORME MENSUAL: MARZO 2013

[En Marzo de 2013, el promedio de los precios recibidos por la leche utilizada en los productos lácteos exportados y de mercado interno aumentaron un 12% y 11% respectivamente comparados con Enero de 2013.

El precio pagado al productor en dólares aumentó un 13% respecto al de Enero.]

1. ÍNDICES Y PRECIOS

1.1 Índices de precios de los productos lácteos¹

Precios	Precios (US\$/L) Marzo 13	Variación Marzo 2013 / Enero 2013	Variación Marzo 2013 / Marzo 2012
 EXPORTACIÓN	0,472	12 % 	-7 % 
 MERCADO INTERNO	0,732	11 % 	15 % 
 AL PRODUCTOR	0,427	13 % 	4 % 

Fuente: INALE













En la comparación entre años, los precios recibidos por la leche utilizada para los productos de exportación en Marzo 2013 se ubicaron un 7% por debajo de los recibidos un año atrás, mientras que en el caso de los precios del mercado interno aumentaron un 15%.

Al comparar el valor del indicador de Marzo de 2013 con el del mes anterior, el precio de exportación en dólares se redujo un 9%, por su parte el precio recibido en el mercado interno en promedio aumentó un 10%. Y comparados con enero, los precios de exportación cayeron un 7%, mientras que los precios del mercado interno se incrementaron un 15%

El precio captado por el productor en dólares en Marzo comparado con Enero de 2013 se incrementó un 13%, mientras que en la comparación con éste mes del año anterior el aumento fue de un 4%, y respecto a febrero se incrementó un 6%.

¹ El informe es realizado en moneda corriente.

1.2 Precios medios de los productos lácteos

	Precios medios por litro	Variación	
		Precio/L	Marzo 13/ Enero 13
 Venta de la industria en US\$ (*)	0,55	13 % 	0 % 
 Pago al productor en US\$	0,43	13 % 	4 % 
 Venta de la industria en \$ (*)	10,5	11 % 	-2 % 
 Pago al productor en \$	8,11	11 % 	1 % 

Fuente: INALE

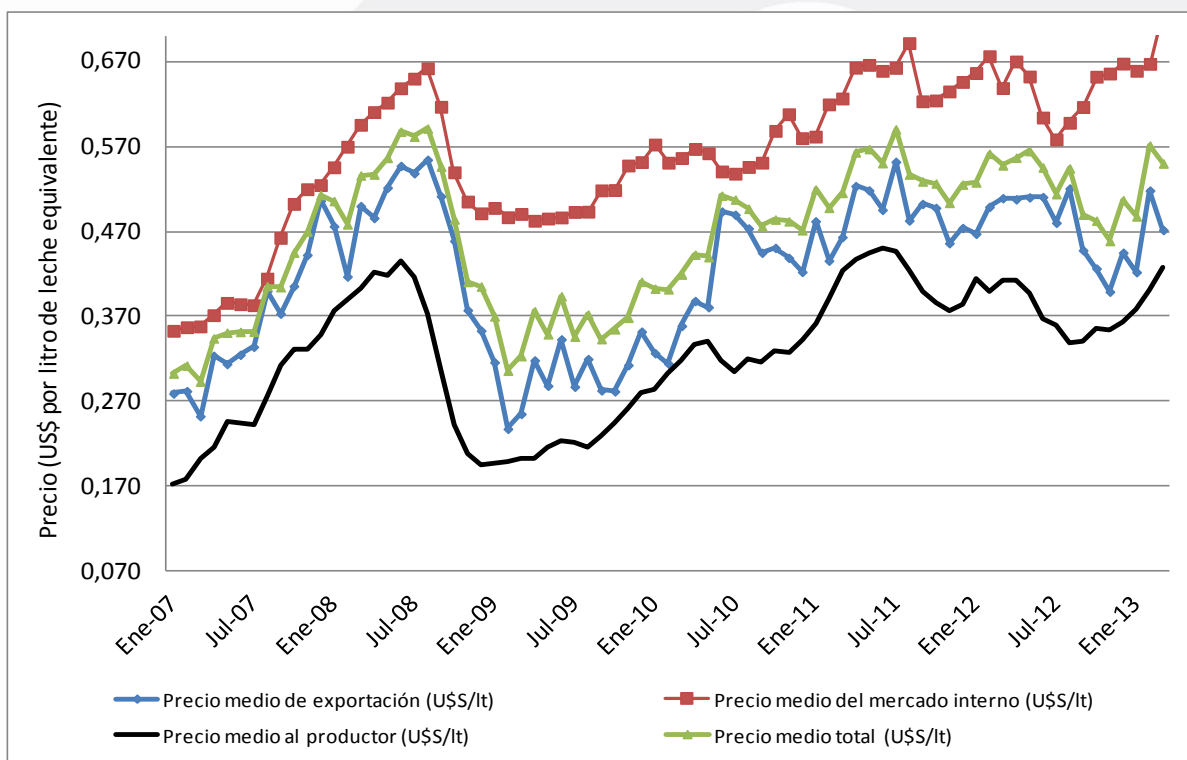
Tasa de cambio: 19,000 pesos por dólar

(*) Precio medio de las ventas al mercado interno y externo por litro de leche equivalente

Comparando Marzo con Enero de 2013, el precio de venta de la industria registró un incremento del 13% en dólares y del 11% en pesos. Respecto al mismo mes de 2012 el valor promedio recibido por la industria en dólares se mantuvo y en pesos se redujo un 2%.

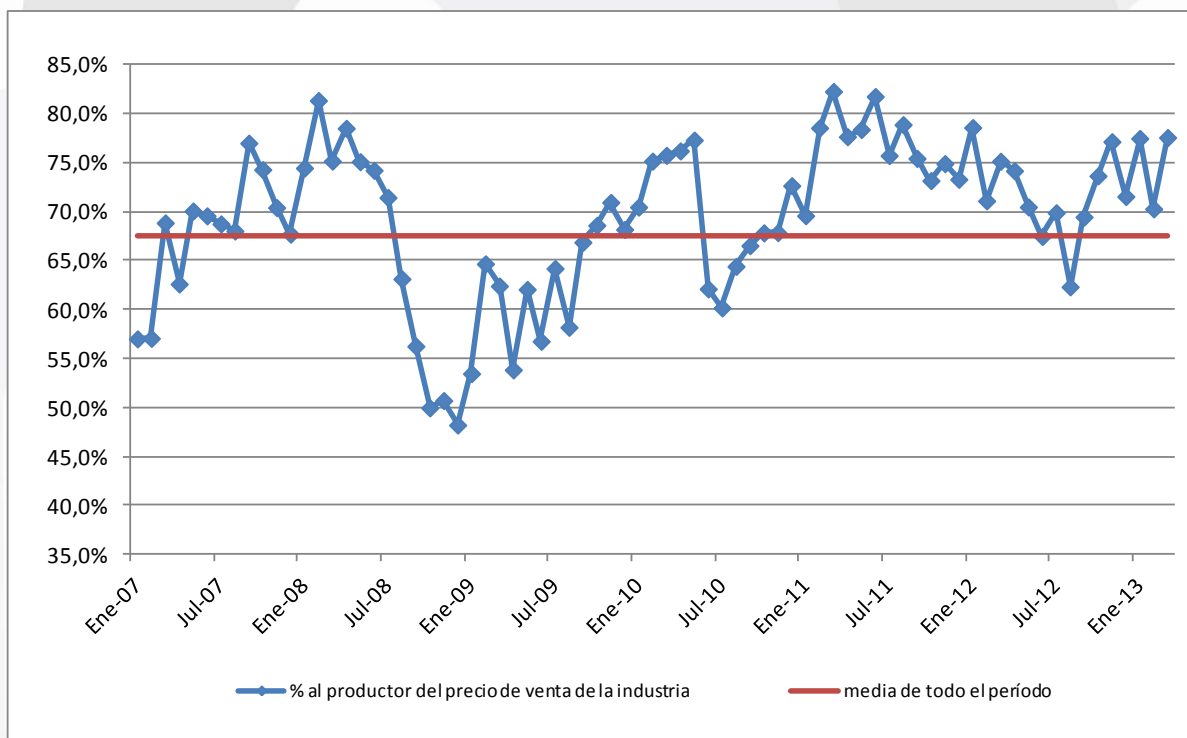
En referencia a Marzo de 2012, se observó que en este año el precio recibido por el productor se incrementó un 4% en dólares y un 1% en pesos. En el caso de la comparación con Enero de 2013 el precio al productor aumentó un 13% tanto en dólares y un 11% en pesos.

1.3 Precios de la cadena láctea



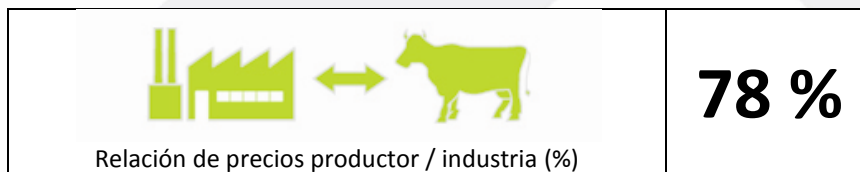
Fuente: Elaborado por INALE con base en INE, BCU y DIEA

1.4 Porcentaje del precio medio de venta de la industria láctea recibido por el productor



Fuente: Elaborado por INALE con base en INE, BCU y DIEA

1.5 Porcentaje de Enero 2011



Fuente: INALE

En Marzo de 2013 se registró un aumento de casi ocho puntos porcentuales en la participación del precio de la leche pagado al productor sobre el total de venta de la industria, respecto al mes anterior. Lo que significa que en promedio la industria transfirió a los productores casi un 78% de sus ingresos totales (con destino tanto a mercado interno como exportación).

El aumento en la participación se debió principalmente a que los precios recibidos por la industria por litro de leche cayeron un 4%, mientras que los precios recibidos por los productores en dólares se incrementaron un 6%, en comparación con los correspondientes a febrero. Respecto a los precios recibidos por los principales productos, se observó que la mayoría habían sufrido una pérdida de valor, en el caso de la leche en polvo entera y el queso cayeron levemente, presentando un valor un 1% inferior y la manteca registro una caída mayor del entorno al 4%. Mientras que la leche en polvo descremada aumentó un 3%.

La referencia al mercado internacional y las exportaciones referidas al mes se encuentran disponibles en el informe de exportaciones, los que se encuentran en la web del instituto (www.inale.org).

Más información disponible en el sitio web www.inale.org

Por consultas contactar:

Ing. Agr. Gabriel Bagnato
 Ing. Agr. Ana Pedemonte

Instituto Nacional de la Leche
 Dirección: Av. 19 de Abril 3482
 Tel (598) 2336 7709 - 2336 0823 / internos: 103 y 114