



inale

Instituto Nacional
de la Leche

ÁREA DE INFORMACIÓN Y ESTUDIOS ECONÓMICOS






EXPORTACIONES DE LÁCTEOS DEL URUGUAY

INFORME MENSUAL: ABRIL 2013¹

[Los ingresos totales de divisas por exportación de productos lácteos en los primeros cuatro meses de 2013 disminuyeron un 4% en referencia a los generados en el mismo período de 2012. Lo que fue resultado tanto de los menores volúmenes comercializados como de los precios inferiores alcanzados por los productos comercializados].

¹ Los precios y volúmenes de exportación relevados en el informe corresponden a exportaciones realizadas en el mes de Abril de 2013, a partir de negocios pactados por la industria nacional con anterioridad.

1. Volúmenes²






Producto	Volumen Exportado (ton)	Acumulado Ene- Abr 2013 (ton)	Variación acumulada Ene- Abr 2013 / Ene- Abr 2012
Leche en Polvo Entera	4.340	20.665	-4 % 
Leche en Polvo Descremada	3.591	9.866	59 % 
Quesos	3.336	13.351	-8 % 
Manteca	2.428	6.450	10 % 
Total Exportado	20.012	68.976	-3 % 

Fuente: INALE

Comparando las exportaciones acumuladas a Abril 2013 con el mismo período de 2012, se observa que la leche en polvo entera y la manteca registraron aumentos en los volúmenes comercializados, mientras que los quesos y la leche en polvo entera se redujeron. En la comparación del volumen total comercializado, se visualiza que a Abril de 2013, el mismo fue un 3% inferior al del mismo período del año anterior.











² Corresponde al mes del informe

2 Facturación

Producto	Facturación (miles de US\$)	Acumulado Ene- Abr 2013 (miles de US\$)	Variación acumulado Ene- Abr 2013 / Ene- Abr 2012
Leche en Polvo Entera	18.245	81.241	-5 % 
Leche en Polvo Descremada	13.244	35.318	50% 
Quesos	17.650	74.064	-11 % 
Manteca	9.068	23.558	2 % 
Total Exportado	64.860	234.682	-4 % 

Al mes de Abril de 2013 se observó que en el caso de leche en polvo descremada y manteca se registraron incrementos en la facturación percibida por la exportación en referencia a las de 2012, de un 50% y 2% respectivamente. Mientras que en el caso de leche en polvo entera y queso se redujeron un 5% y 11% respectivamente. En promedio la facturación recibida en el acumulado a Abril fue un 4% inferior a la registrada en este período de 2012.

3 Precios medios de los productos lácteos exportados³

Producto	Precio promedio (US\$/Ton)	Variación	
		Abril 13 / Enero 13	Abril 13 / Abril 12
Leche en Polvo Entera	4.204	13 % 	2 % 
Leche en Polvo Descremada	3.688	7% 	-5 % 
Quesos	5.291	-2 % 	-7 % 
Manteca	3.734	6 % 	-5 % 
Total Exportado	3.241	1 % 	-13 % 

Fuente: INALE

Respecto a Enero de 2013, en el mes de Abril, casi todos los principales productos registraron aumentos en sus precios, en el caso de la leche en polvo entera fue de un 13%, en el caso de la leche en polvo descremada un 7% y la manteca fue de un 6%. Por su parte, el precio del queso cayó un 2%. Mientras tanto el precio promedio de los lácteos exportados, experimentó un leve incremento del 1%.

³ Correspondiente al mes del informe

En la comparación de los precios promedios con los recibidos en el mismo mes del año anterior se observó que casi todos disminuyeron sus valores, en el caso de queso la caída fue de un 7%, y leche en polvo descremada y manteca descendieron un 5% el valor de la tonelada. Mientras que el precio de leche en polvo entera y aumentó un 2%. Al comparar el precio promedio recibido por todos los productos exportados se registró un descenso del 13% referido a Abril de 2012 dado cambios en los volúmenes del mix de productos que fueron exportados.

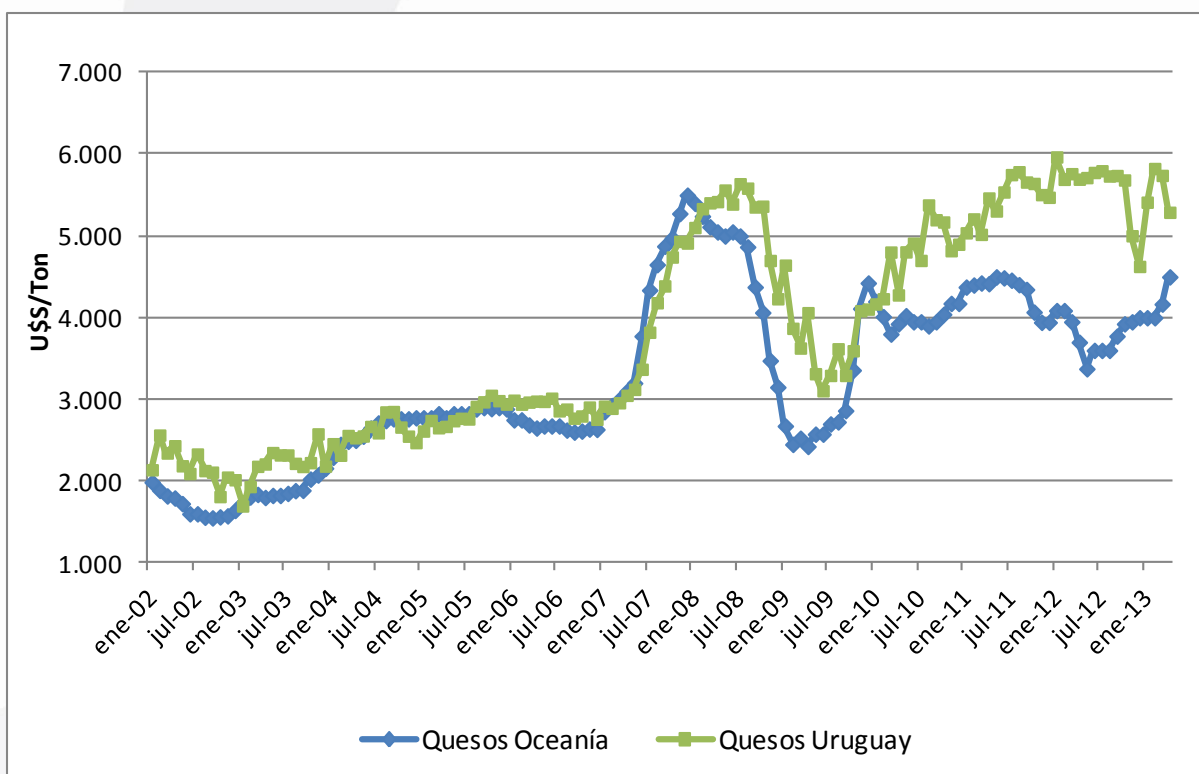
La comparación de los precios recibidos el mes anterior muestra que la mayoría de los productos mejoraron de valor, leche en polvo entera un 8%, queso aumentó 5% y leche en polvo descremada 1%. Por su parte, manteca sufrió una caída del 8%. El precio promedio de todos los productos exportados presentó un descenso del 12% dada la canasta de productos comercializados en el mes.

4 MERCADO INTERNACIONAL

En el mes de Abril, los precios internacionales de la leche en polvo entera aumentaron, tanto de Oceanía, con un incremento del 32%, como en caso de la ofertada desde el Oeste de Europa en la que el precio aumentó un 16% respecto al mes anterior.

4.1 QUESOS

Precios de exportación de la tonelada de quesos de Oceanía y Uruguay



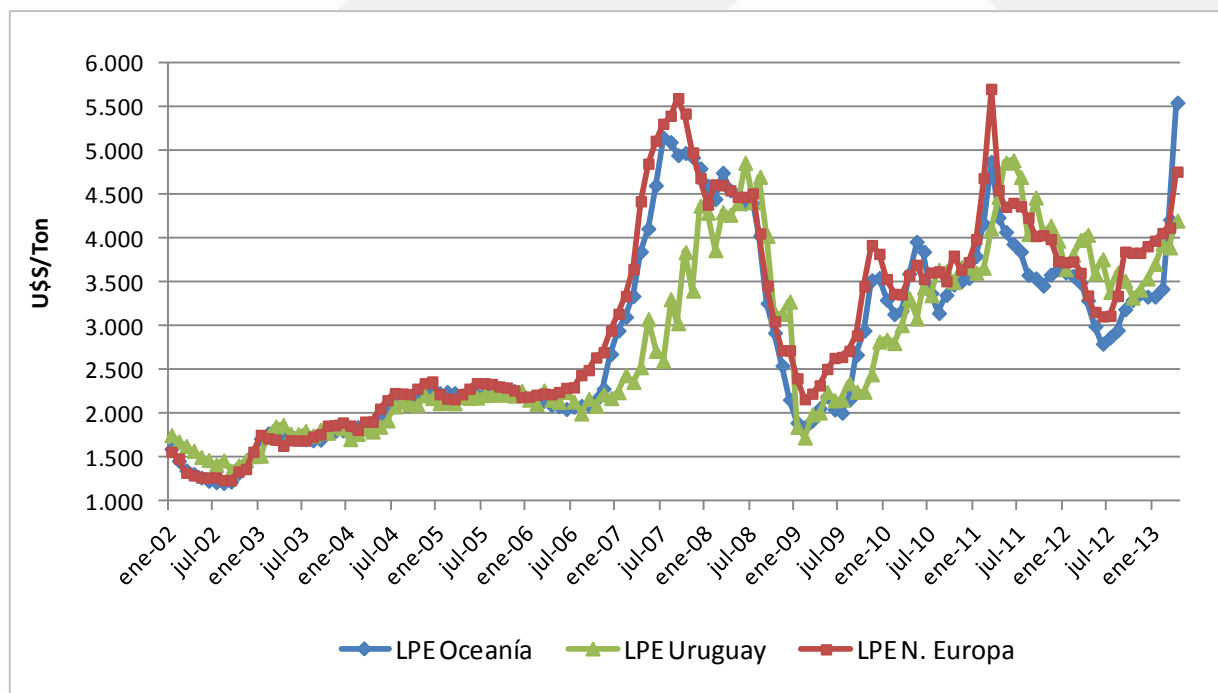
Fuente: Elaborado por INALE con datos de web USDA – BCU

Respecto al mes de Marzo 2013, en Abril 2013, los precios de los quesos exportados por Uruguay se redujeron un 8%, ubicándose en promedio en los 5.291 U\$/Ton.

Asimismo, los precios percibidos por Oceanía aumentaron un 8% con respecto a Marzo llegando a valores de 4.500 US\$/Ton.

4.2 LECHE EN POLVO

Precio de exportación de la leche en polvo de Oceanía, Europa y Uruguay



Fuente: Elaborado por INALE con datos de web USDA – BCU

El precio promedio de la leche en polvo entera exportada por Uruguay en el mes de Abril mostró un aumento cercano al 8% respecto al mes de Marzo, ubicándose en 4.204 U\$S/Ton.

Los precios de exportación de Europa registraron un incremento respecto al mes anterior que fue de un 16%, ubicándose en los 4.763 US\$ /Ton. Asimismo, los precios percibidos por Oceanía crecieron un 32%, situándose en 5.550 US\$ /Ton.

Más información disponible en el sitio web www.inale.org

Por consultas contactar a:

Ing. Agr. Gabriel Bagnato o Ing. Agr. Ana Pedemonte
 Instituto Nacional de la Leche
 Dirección: Av. 19 de Abril 3482
 Tel (0598) 2336 7709 - 2336 0823 / interno 103 o 114.