



inale
Instituto Nacional
de la Leche

ÁREA DE INFORMACIÓN Y ESTUDIOS ECONÓMICOS






EXPORTACIONES DE LÁCTEOS DEL URUGUAY

INFORME MENSUAL: DICIEMBRE 2012¹

[Los ingresos totales de divisas por exportación de productos lácteos acumulados el año 2012 ascendieron un 12% en referencia a los generados en el mismo período del 2011. Lo que resultó de los mayores volúmenes de productos comercializados].

¹ Los precios y volúmenes de exportación relevados en el informe corresponden a exportaciones realizadas en el mes de Diciembre de 2012, a partir de negocios pactados por la industria nacional con anterioridad.

1. Volúmenes²





Producto	Volumen Exportado (ton)	Acumulado Ene- Dic 2012 (ton)	Variación acumulada Ene-Dic 2012 / Ene-Dic 2011
Leche en Polvo Entera	5.420	59.875	14 % 
Leche en Polvo Descremada	3.873	32.878	35 % 
Quesos	2.940	46.964	9 % 
Manteca	3.819	30.796	94 % 
Total Exportado	21.107	245.688	21% 

Fuente: INALE

Comparando las exportaciones acumuladas a Diciembre 2012 con el mismo período de 2011, se observa que todos los productos registraron aumentos en el volumen exportado. En la comparación del volumen total comercializado se visualiza que el acumulado a Diciembre del 2012 fue un 21% superior al del mismo período año anterior.











² Corresponde al mes del informe

2 Facturación

Producto	Facturación (miles de US\$)	Acumulado Ene- Dic 2012 (miles de US\$)	Variación acumulado Ene-Dic 2012 / Ene-Dic 2011
Leche en Polvo Entera	19.211	219.461	0 %
Leche en Polvo Descremada	12.980	109.434	18 % 
Quesos	13.487	236.433	12 % 
Manteca	12.275	102.249	44 % 
Total Exportado	64.069	782.966	12 % 

En el acumulado a Diciembre se observaron que en casi todas las categorías se registraron incrementos en la facturación percibida por la exportación en el año 2012 en referencia al 2011, excepto en el caso de la leche en polvo entera que se mantuvo a iguales niveles.

3 Precios medios de los productos lácteos exportados³

Producto	Precio promedio (US\$/Ton)	Variación	
		Diciembre 12 / Enero 12	Diciembre 12 / Diciembre 11
Leche en Polvo Entera	3.545	-3 % 	-11 % 
Leche en Polvo Descremada	3.351	-12 % 	-12 % 
Quesos	4.588	-23 % 	-16 % 
Manteca	3.214	-19 % 	-19 % 
Total Exportado	3.035	4 % 	-13 % 

Fuente: INALE

Respecto a Enero 2012, en el mes de Diciembre, los principales productos registraron caídas en sus precios, en el caso de la leche en polvo entera de un 3%, en el caso de la descremada fue de un 12%, el queso un 23% y la manteca un 19%. Por otra parte el precio promedio de los lácteos exportados, experimentó un incremento del 4% respecto a Enero.

³ Correspondiente al mes del informe

En la comparación de los precios promedios con los recibidos en el mismo mes del año anterior se observó que todos los productos registraron una caída en el valor. Los precios de la leche en polvo entera cayeron un 11%, la descremada se redujo un 12%, mientras que la manteca se redujo un 19% y el queso un 16%. Al comparar el precio promedio recibido por todos los productos exportados se registró una caída del 13% referido a Diciembre de 2011 dado cambios en los volúmenes del mix de productos que fueron exportados.

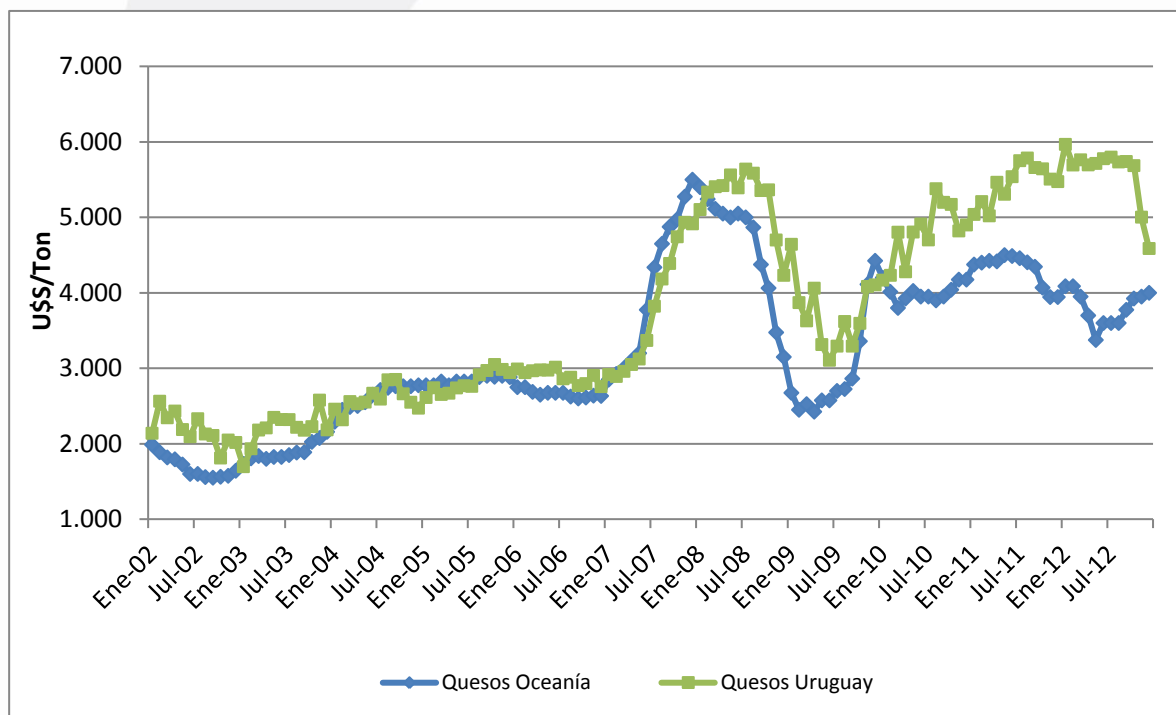
Al comparar Diciembre 2012 con el mes anterior se observó que casi todos los productos aumentaron levemente sus precios, en el caso de la manteca se incrementó un 2% y la leche en polvo entera y la descremada aumentaron un 4% y 9% respectivamente. Mientras que el queso cayó un 8%. A su vez, el precio promedio registró un incremento del 5% respecto al de Noviembre.

4 MERCADO INTERNACIONAL

En el mes de Diciembre, los precios internacionales de la leche en polvo entera, en Oceanía, presentaron un descenso del orden de 1%; mientras que en el caso del mismo producto exportado desde el Oeste de Europa el precio aumentó un 2% respecto al mes anterior.

4.1 QUESOS

Precios de exportación de la tonelada de quesos de Oceanía y Uruguay



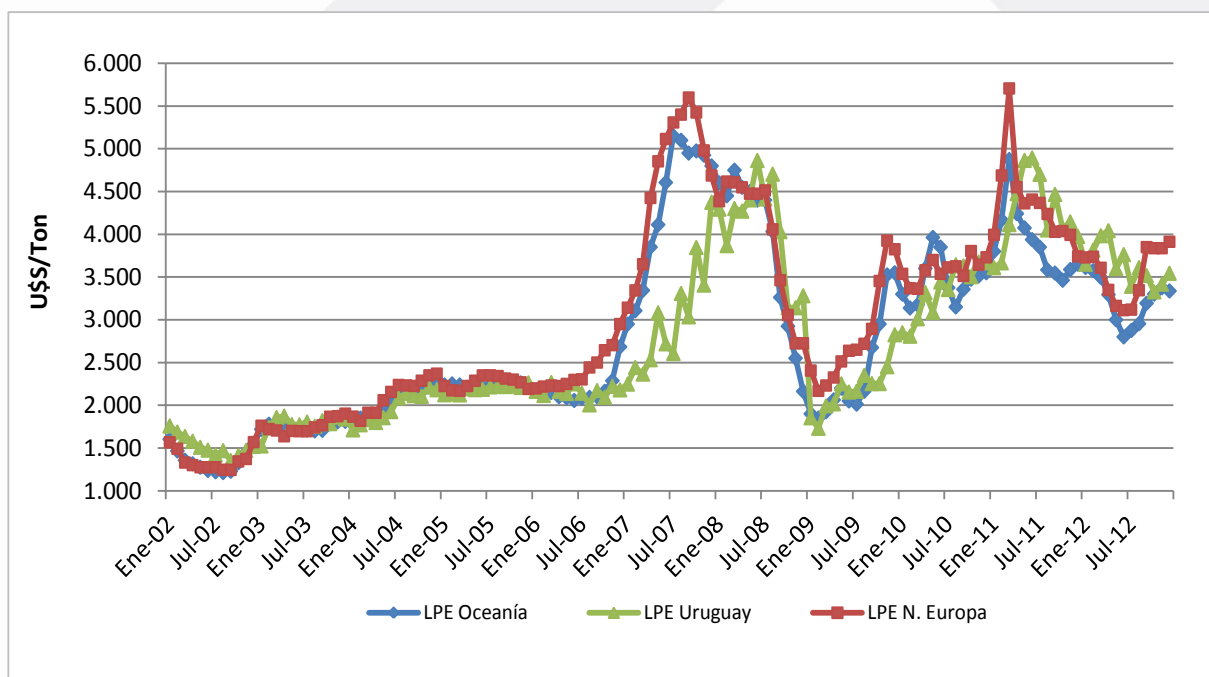
Fuente: Elaborado por INALE con datos de web USDA – BCU

Respecto al mes de Noviembre 2012, en Diciembre, los precios de los quesos exportados por Uruguay se redujeron un 8%, ubicándose en promedio en los 4.588 U\$S/Ton.

Asimismo, los precios percibidos por Oceanía aumentaron con respecto a Noviembre un 1% registrando valores de 4.000 US\$T/ton.

4.2 LECHE EN POLVO

Precio de exportación de la leche en polvo de Oceanía, Europa y Uruguay



Fuente: Elaborado por INALE con datos de web USDA – BCU

El precio promedio de la leche en polvo entera exportada por Uruguay en el mes de Diciembre mostró un aumento del 4% respecto al mes de Noviembre, ubicándose en los 3.545 U\$S/Ton.

Los precios de exportación de Europa registraron un incremento respecto al mes anterior que fue de un 2%, ubicándose en los 3.913 US\$/Ton. Asimismo, los precios percibidos por Oceanía mostraron un descenso del 1% respecto al mes anterior, situándose en 3.338 US\$/Ton.

Más información disponible en el sitio web www.inale.org

Por consultas contactar a:

Ing. Agr. Gabriel Bagnato o Ing. Agr. Ana Pedemonte
 Instituto Nacional de la Leche
 Dirección: 19 de Abril 3482
 Tel (0598) 2336 7709 - 2336 0823 / interno 103 o 114.