



inale
Instituto Nacional
de la Leche

ÁREA DE INFORMACIÓN Y ESTUDIOS ECONÓMICOS

INDICADORES DE PRECIOS DE LA LECHE Y PRODUCTOS LÁCTEOS










INFORME MENSUAL: SETIEMBRE 2012

[En Setiembre del 2012, los precios promedio recibidos por la leche utilizada en los productos lácteos uruguayos exportados cayeron un 4% respecto a los niveles de Enero de 2012, mientras que en el mercado interno el descenso fue de un 6% en dólares.

El precio pagado al productor en dólares se redujo un 16% respecto al de Enero.]

1. ÍNDICES Y PRECIOS

1.1 Índices de precios de los productos lácteos¹

Precios	Precios (US\$/L) Setiembre 12	Variación Setiembre 2012 / Enero 2012	Variación Setiembre 2012 / Setiembre 2011
 EXPORTACIÓN	0,448	-4 % 	-11 % 
 MERCADO INTERNO	0,617	-6 % 	-1 % 
 AL PRODUCTOR	0,350	-16 % 	-12 % 

Fuente: INALE











En la comparación entre años, los precios recibidos por la leche utilizada para los productos de exportación en Setiembre 2012 se ubicaron un 11% por debajo de los recibidos un año atrás, mientras que en el caso de los precios del mercado interno también registraron una caída del 1%.

Al comparar el valor del indicador de Setiembre de 2012 con el del mes anterior, el precio de exportación en dólares se redujo un 14%, por su parte el precio recibido en el mercado interno en promedio registró un aumento del 3%.

El precio captado por el productor en dólares para Setiembre comparado con Enero de 2012 se cayó un 16%, respecto al mes anterior también registró un aumento del 1%. En la comparación intra-anual la caída fue de un 12%.

¹ El informe es realizado en moneda corriente.

1.2 Precios medios de los productos lácteos

	Precios medios por litro	Variación	
		Precio/L	Setiembre 12/ Enero 12
 Venta de la industria en US\$ (*)	0,49	-7 % 	-7 % 
 Pago al productor en US\$	0,35	-16 % 	-12% 
 Venta de la industria en \$ (*)	10,4	0 %	0 %
 Pago al productor en \$	7,42	-9 % 	-5 % 

Fuente: INALE

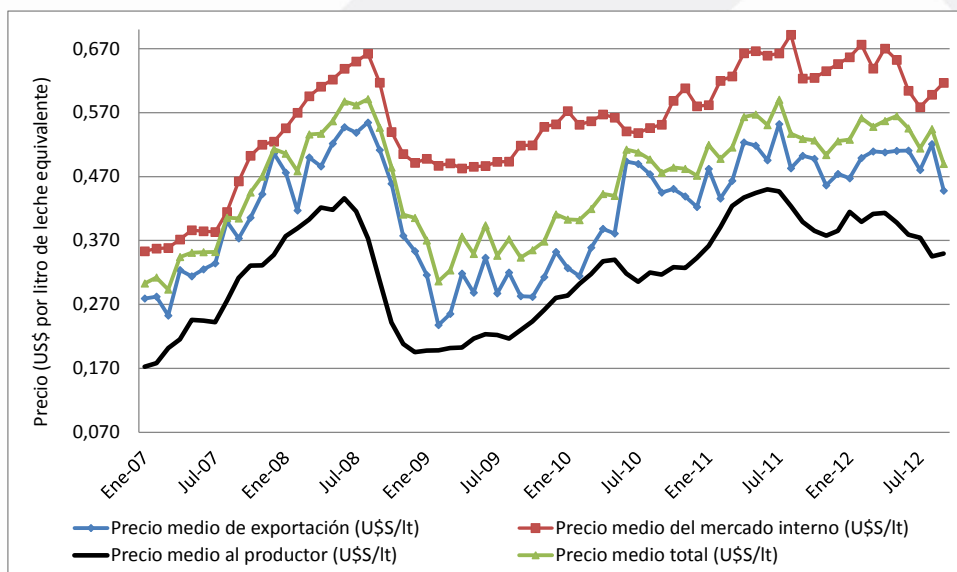
Tasa de cambio: 21,218 pesos por dólar

(*) Precio medio de las ventas al mercado interno y externo por litro de leche equivalente

Comparando Setiembre de 2012 con igual mes del 2011, el precio de venta de la industria registró un descenso del 7% en dólares y se mantuvo contante en pesos. Comparando los precios recibidos con el mes anterior se observó que los mismos se cayeron 10% tanto en dólares como en pesos.

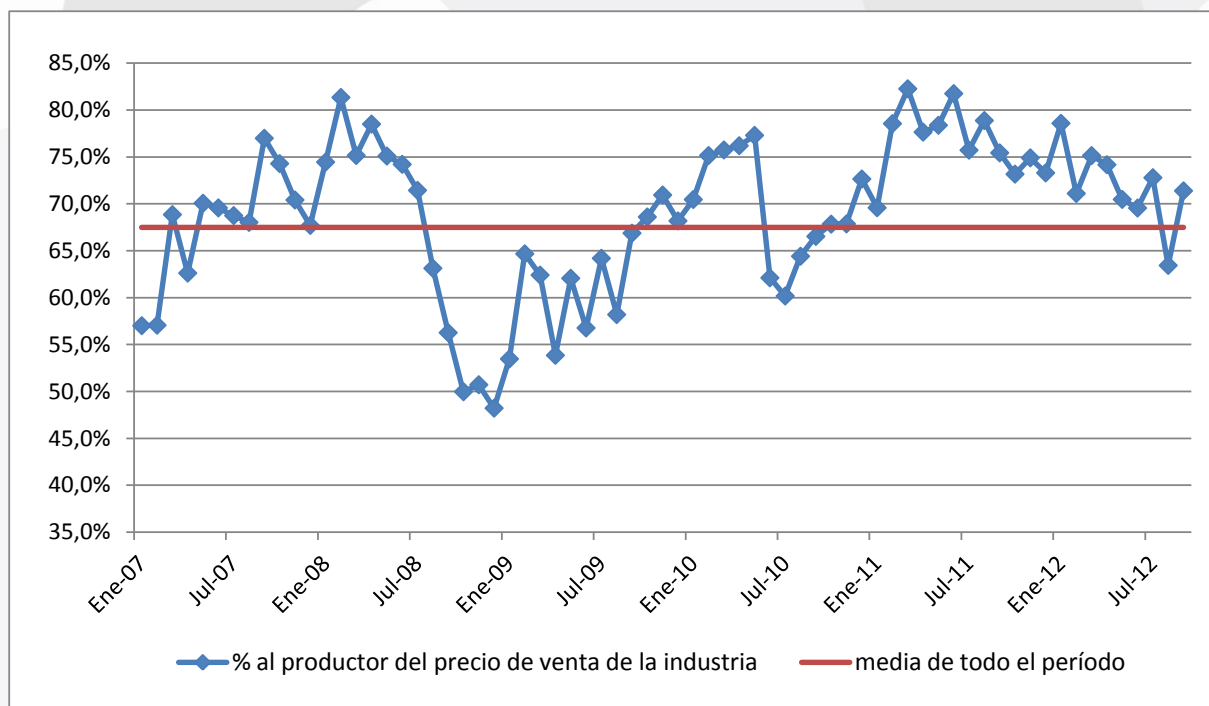
En referencia a Setiembre del 2011, se observó que en este año el precio recibido por el productor se redujo un 12% y 5% en dólares y en pesos respectivamente. En el caso de la comparación con Enero pasado el precio al productor se redujo un 16% en dólares y un 9% en pesos. Respecto al mes pasado el precio recibido por el productor aumentó un 1% tanto en dólares y pesos respectivamente.

1.3 Precios de la cadena láctea



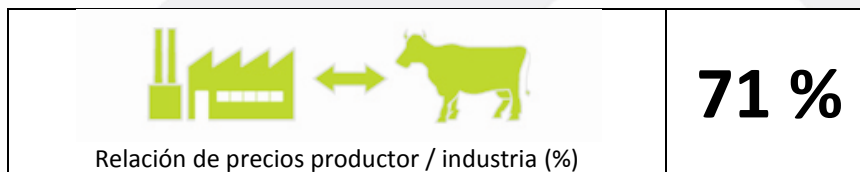
Fuente: Elaborado por INALE con base en INE, BCU y DIEA

1.4 Porcentaje del precio medio de venta de la industria láctea recibido por el productor



Fuente: Elaborado por INALE con base en INE, BCU y DIEA

1.5 Porcentaje de Setiembre 2011



Fuente: INALE

En Setiembre de 2012 se registró un aumento de ocho puntos porcentuales en la participación del precio de la leche pago al productor sobre el total de venta de la industria, respecto al mes anterior. Lo que significa que en promedio la industria transfirió a los productores un 71% de sus ingresos totales (con destino tanto a mercado interno como exportación).

El aumento en la participación se debió principalmente a que los precios recibidos por la industria por litro de leche en dólares se redujeron respecto al mes anterior, mientras que los precios recibidos por los productores en dólares aumentaron levemente. Respecto a los productos exportados, se observó que en el mes de Setiembre solamente la manteca registró una mejora en su precio de un 3% comparado con Agosto. Los demás productos registraron descensos, en el caso de la leche en polvo descremada fue de un 10%, la entera un 3% y el queso se mantuvo incambiado.

La referencia al mercado internacional y las exportaciones referidas al mes se encuentran disponibles en el informe de exportaciones, los que se encuentran en la web del instituto (www.inale.org).

Más información disponible en el sitio web www.inale.org

Por consultas contactar:

Ing. Agr. Gabriel Bagnato

Ing. Agr. Ana Pedemonte

Instituto Nacional de la Leche

Dirección: Burgues 3208

Tel (0598) 2 208 43 38 - 2 200 25 24 / int. 103 y 114