



inale

Instituto Nacional
de la Leche

ÁREA DE INFORMACIÓN Y ESTUDIOS ECONÓMICOS

EXPORTACIONES DE LÁCTEOS DEL URUGUAY

INFORME MENSUAL: JULIO 2012¹

[Los ingresos totales de divisas por exportación de productos lácteos acumulados en los primeros siete meses del 2012 aumentaron un 20% en referencia a los generados en el mismo período del 2011. Esto, resultó principalmente de los mayores volúmenes comercializados]

¹ Los precios y volúmenes de exportación relevados en el informe corresponden a exportaciones realizadas en el mes de julio de 2012, a partir de negocios pactados por la industria nacional con anterioridad.

1. Volúmenes²

Producto	Volumen Exportado (ton)	Acumulado Ene- Jul 2012 (ton)	Variación acumulada Ene-Jul 2012 / Ene-Jul 2011
Leche en Polvo Entera	3.090	29.642	-2% 
Leche en Polvo Descremada	3.090	10.758	68% 
Quesos	3.803	27.451	34% 
Manteca	2.864	11.793	83% 
Total Exportado	20.099	121.944	28% 






Fuente: INALE

Comparando las exportaciones de Julio 2012 con el mismo período de 2011, se observa que todos los productos, excepto la leche en polvo entera registraron aumentos en el volumen exportado.

Comparando el volumen total comercializado se visualiza que el acumulado a Julio del 2012 fue un 28% superior al mismo período año anterior.











² Corresponde al mes del informe

2 Facturación

Producto	Facturación (miles de US\$)	Acumulado Ene- Jul 2012 (miles de US\$)	Variación acumulado Ene-Jul 2012 / Ene-Jul 2011
Leche en Polvo Entera	10.598	113.610	-11% 
Leche en Polvo Descremada	11.068	39.550	71% 
Quesos	22.081	158.512	45% 
Manteca	9.231	43.445	44% 
Total Exportado	63.321	409.906	20% 

En el acumulado a Julio se observaron que en todas las categorías se registraron incrementos en la facturación percibida por la exportación en los primeros siete meses del año, excepto en el caso de la leche en polvo entera en la que se registró una caída del 11%, en referencia al mismo período del año 2011.

3 Precios medios de los productos lácteos exportados³

Producto	Precio promedio (US\$/Ton)	Variación	
		Julio 12 / Enero 12	Julio 12 / Julio 11
Leche en Polvo Entera	3.430	6% 	-26% 
Leche en Polvo Descremada	3.582	-6% 	-10% 
Quesos	5.806	-3% 	1% 
Manteca	3.224	-19% 	-30% 
Total Exportado	3.150	8% 	-1% 

Fuente: INALE

Respecto a Enero 2012, en el mes de Julio, los principales productos registraron caídas en sus precios, en el caso de la leche en polvo entera y la descremada fue de un 6%, el queso un 3% y la manteca un 19%. Por otra parte el precio promedio de los lácteos exportados, experimentó un aumento del 8% respecto a Enero.

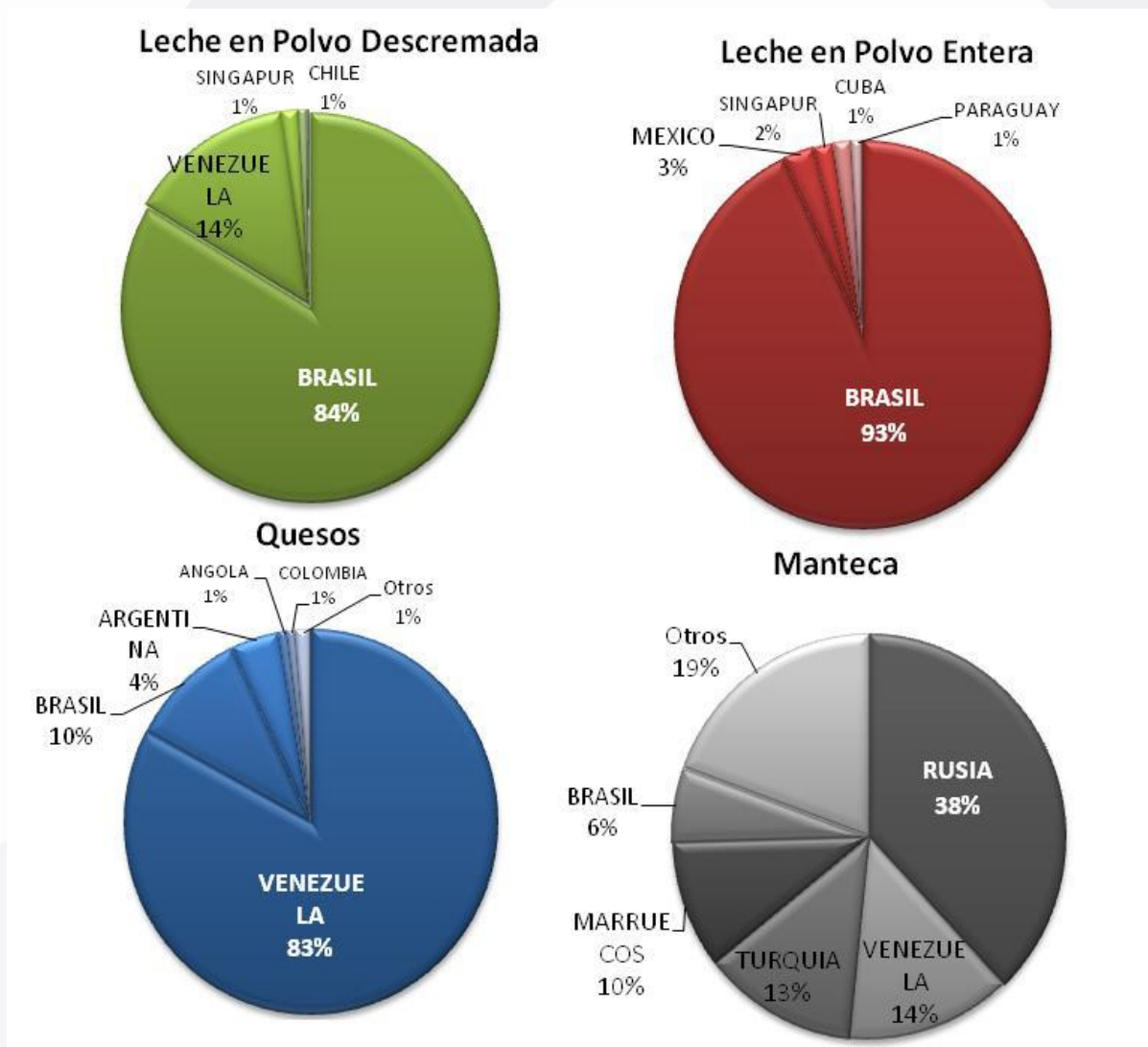
³ Correspondiente al mes del informe

En la comparación de los precios promedios con los del mismo mes del año anterior se observó que solamente el queso presentó un aumento de precio que fue de un 1%. Por otra parte los precios de los restantes productos se redujeron, la leche en polvo descremada un 10%, la entera un 26% y la manteca un 30%. Al comparar el precio promedio recibido por todos los productos exportados se registró una caída del 1% referido a Julio de 2011 dado cambios en los volúmenes del mix de productos que fueron exportados.

Al comparar Julio 2012 con el mes anterior se observó que leche en polvo descremada y queso aumentaron su valor, en un 14% y 1% respectivamente. Mientras que los precios de la leche en polvo entera y manteca registraron caídas de un 9% y 7% respectivamente. A su vez, el precio promedio también registró una baja del 1%.

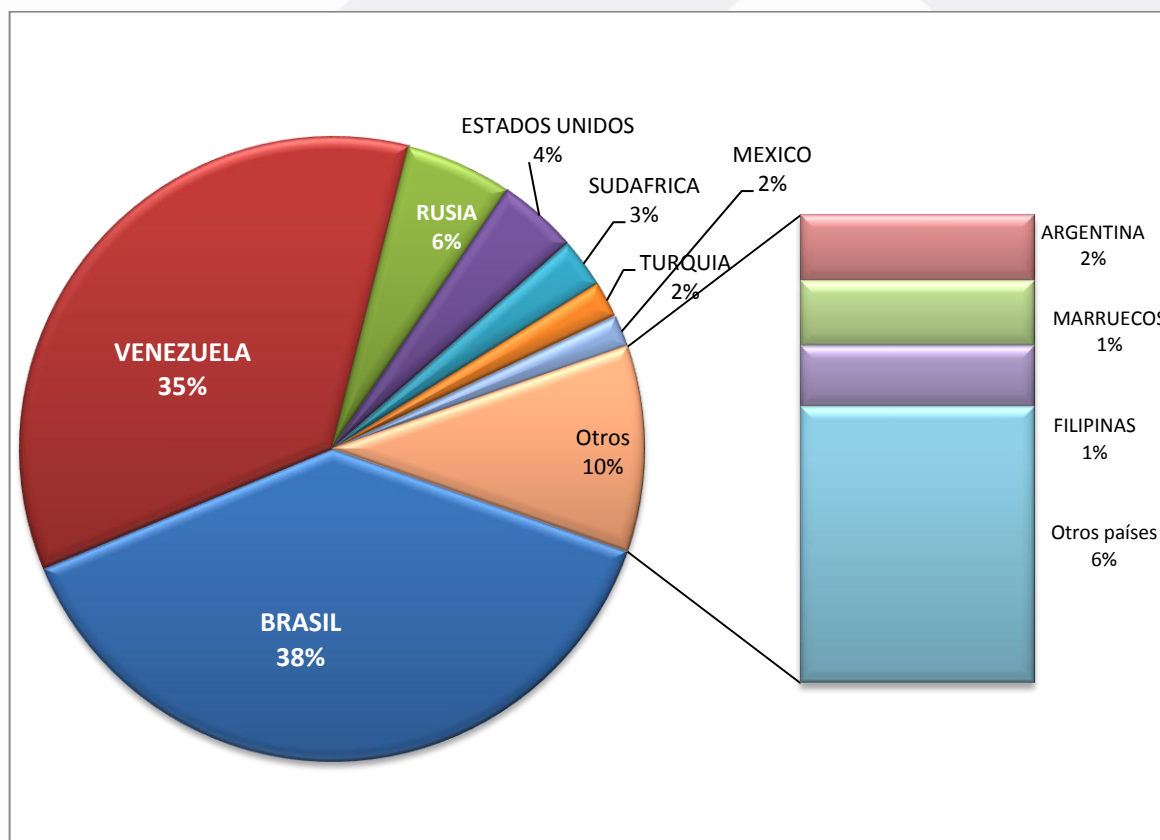
4 DESTINOS DE LOS PRODUCTOS EXPORTADOS

4.1 Distribución porcentual de los ingresos por las exportaciones del mes según destinos



Fuente: Elaborado por INALE con base en datos de URUNET

4.2 Distribución porcentual del ingreso por exportaciones según destinos para el total de lácteos del mes



Fuente: Elaborado por INALE con base en datos de URUNET

En el mes de Julio se destacó Brasil como principal destino de las exportaciones uruguayas, siendo el responsable del 38% de la facturación, el mismo fue el destino del 93% de la facturación originada en la leche en polvo entera, y el 84% de la leche en polvo descremada exportada por el país.

El segundo destino en importancia fue Venezuela, responsable del 35% de la facturación, importando el 83% de la facturación total de queso, el 14% de la leche en polvo descremada y el 14% de los de manteca.

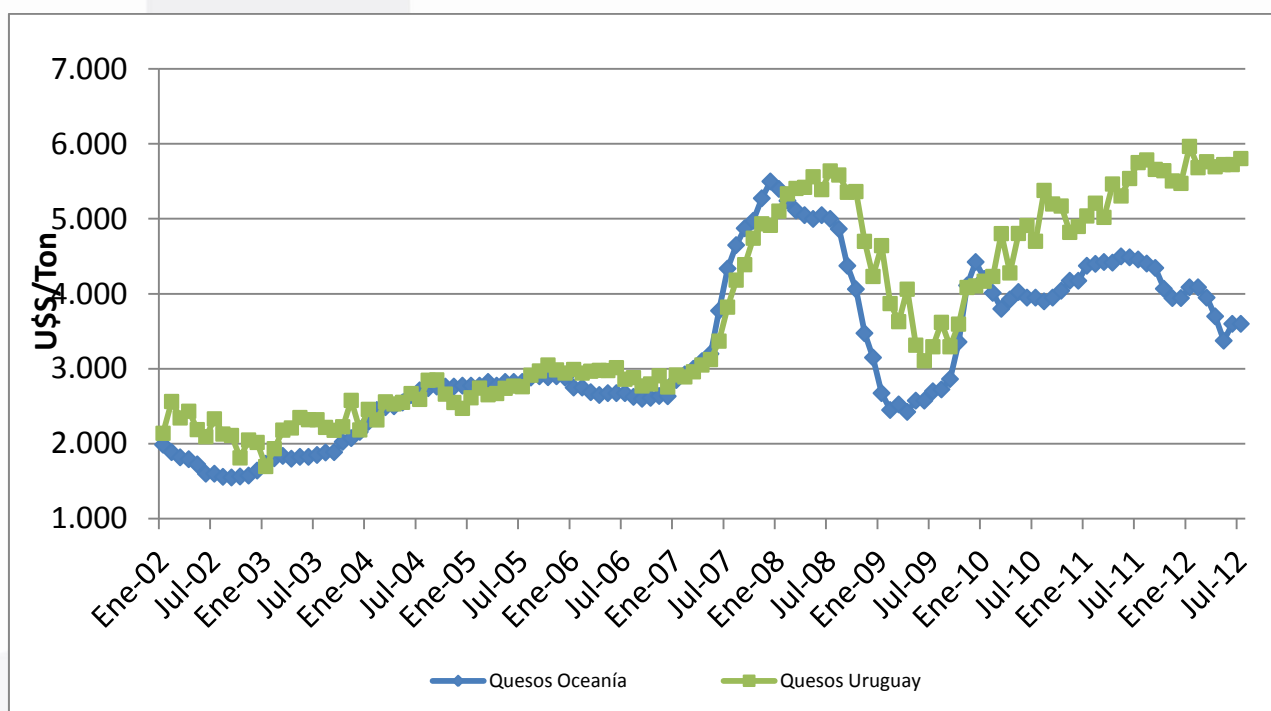
El tercer destino destacado fue Rusia, el cual captó el 6% de la facturación total destacándose como segundo importador de manteca (38%).

5 MERCADO INTERNACIONAL

En el mes de Julio, los precios internacionales de la leche en polvo entera, en Oceanía, presentaron un aumento del orden de 2,7%; mientras que en el caso de éste producto exportado desde el Oeste de Europa el precio registró también un aumento pero de menor magnitud, siendo del 0,2%.

4.1 QUESOS

Precios de exportación de la tonelada de quesos de Oceanía y Uruguay



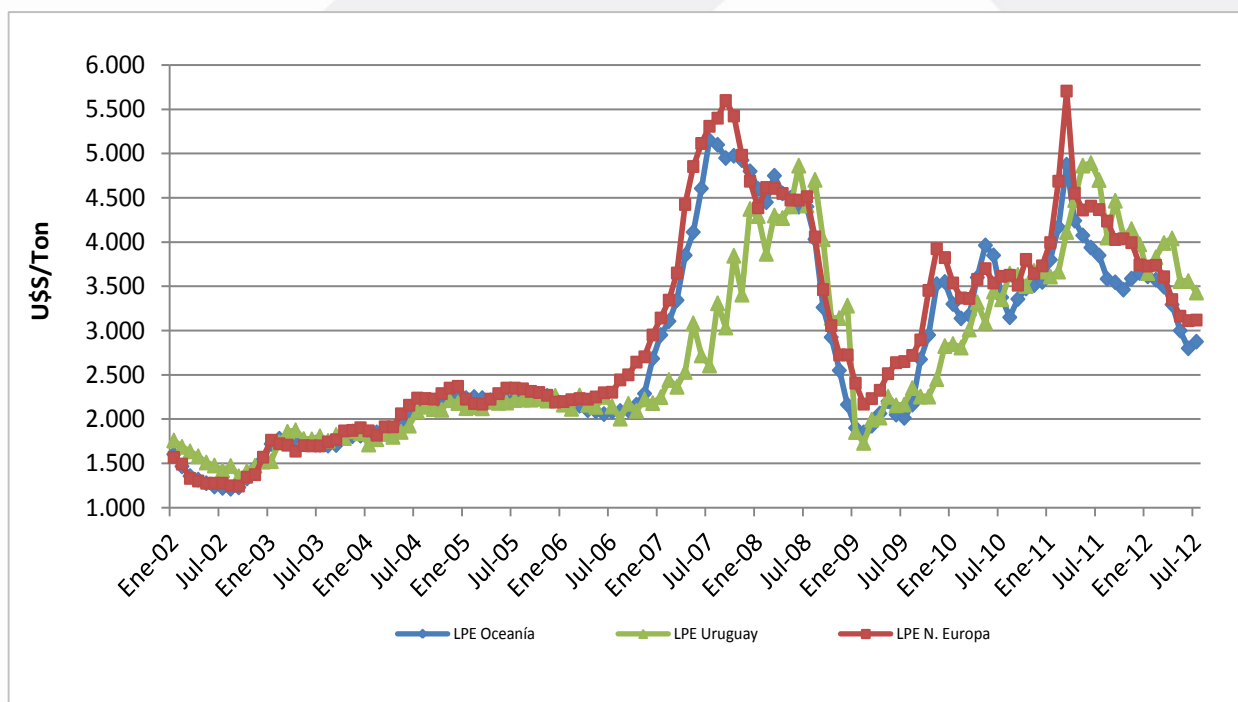
Fuente: Elaborado por INALE con datos de web USDA – BCU

Respecto al mes de Junio 2012, en Julio, los precios de los quesos exportados por Uruguay mostraron un aumento del 1,4% ubicándose en promedio en los 5.806 US\$/Ton.

Asimismo, los precios percibidos por Oceanía se mantuvieron estables con respecto a Junio en valores de 3.600 US\$/Ton.

4.2 LECHE EN POLVO

Precio de exportación de la leche en polvo de Oceanía, Europa y Uruguay



Fuente: Elaborado por INALE con datos de web USDA – BCU

El precio promedio de la leche en polvo entera exportada por Uruguay en el mes de Julio mostró un descenso del 3,6% respecto al mes de Junio, ubicándose en los 3.430 U\$S/Ton.

Los precios de exportación de Europa registraron un aumento del 0,2% respecto al mes anterior, ubicándose en los 3.119 US\$/Ton. Asimismo, los precios percibidos por Oceanía mostraron un también un aumento del 2,7% respecto al mes anterior, situándose en 2.875 US\$/Ton.

Más información disponible en el sitio web www.inale.org

Por consultas contactar a:

Ing. Agr. Gabriel Bagnato o Ing.Agr. Ana Pedemonte
 Instituto Nacional de la Leche
 Dirección: Burgues 3208
 Tel (0598) 2 208 43 38 - 2 200 25 24 / interno 103.