



inale
Instituto Nacional
de la Leche

ÁREA DE INFORMACIÓN Y ESTUDIOS ECONÓMICOS

INDICADORES DE PRECIOS DE LA LECHE Y PRODUCTOS LÁCTEOS










INFORME MENSUAL: MARZO 2012

[En Marzo del 2012, los precios promedio de exportación de los lácteos uruguayos aumentaron un 9% respecto a los niveles de Enero de 2012, mientras que en el mercado interno se redujeron un 3% en dólares, respecto al mismo mes.

El precio pagado al productor en dólares se incrementó en un 6% comparado con Enero.]

1. ÍNDICES Y PRECIOS

1.1 Índices de precios de los productos lácteos¹

Precios	Precios (US\$/L) Marzo 12	Variación Marzo 2012 / Enero 2012	Variación Marzo 2012 / Marzo 2011
 EXPORTACIÓN	0,509	9 % 	10 % 
 MERCADO INTERNO	0,639	-3 % 	2 % 
 AL PRODUCTOR	0,416	6 % 	-2 % 

Fuente: INALE













En la comparación entre años, los precios recibidos en Marzo 2012 por la exportación se ubicaron un 10% por encima de los de un año atrás, mientras que los precios en el mercado interno registraron un incremento menor del 2%.

Al comparar el valor del indicador de Marzo de 2012 con el mes anterior, el precio de exportación en dólares aumentó un 9%, por su parte el precio recibido en el mercado interno en promedio registró una caída del 3%.

El precio captado por el productor en dólares para Marzo comparado con Enero de 2012 presentó una reducción del 3%, mientras que aumentó un 2% en la comparación intra-anual.

¹ El informe es realizado en dólares corrientes.

1.2 Precios medios de los productos lácteos

	Precios medios por litro	Variación	
	Precio/L	Marzo 12 / Enero 12	Marzo 12/ Marzo 11
 Venta de la industria en US\$ (*)	0,55	4 % 	6 % 
 Pago al productor en US\$	0,42	6% 	-2 % 
 Venta de la industria en \$ (*)	10,7	3 % 	7 % 
 Pago al productor en \$	8,12	5 % 	-1 % 

Fuente: INALE

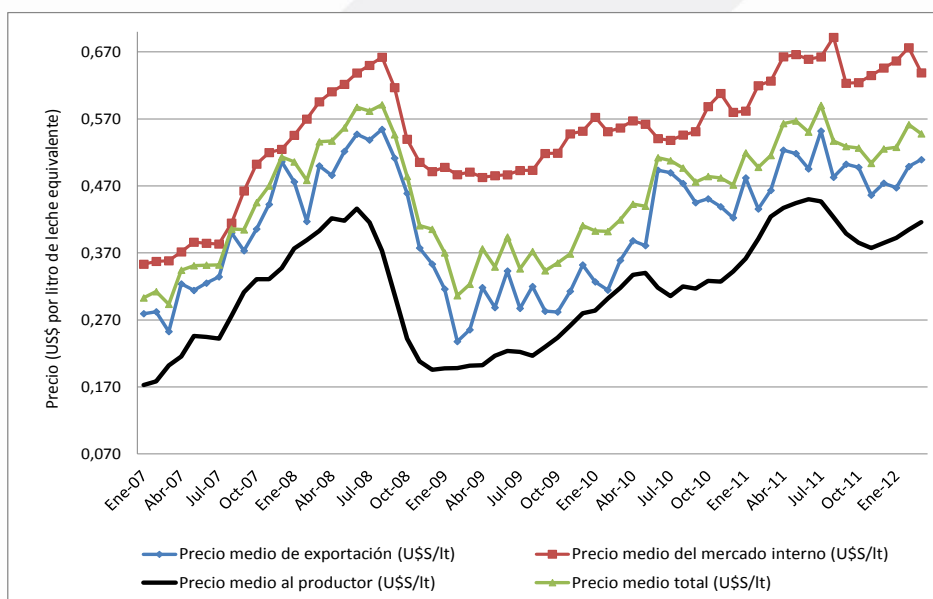
Tasa de cambio: 19,528 pesos por dólar

(*) Precio medio de las ventas al mercado interno y externo por litro de leche equivalente

Comparando Marzo de 2012 con igual mes del 2011, el precio de venta de la industria aumentó un 6% en dólares y en pesos un 7%. Comparando los precios recibidos con el mes anterior se observa que los mismos se redujeron un 2% tanto en dólares como en pesos.

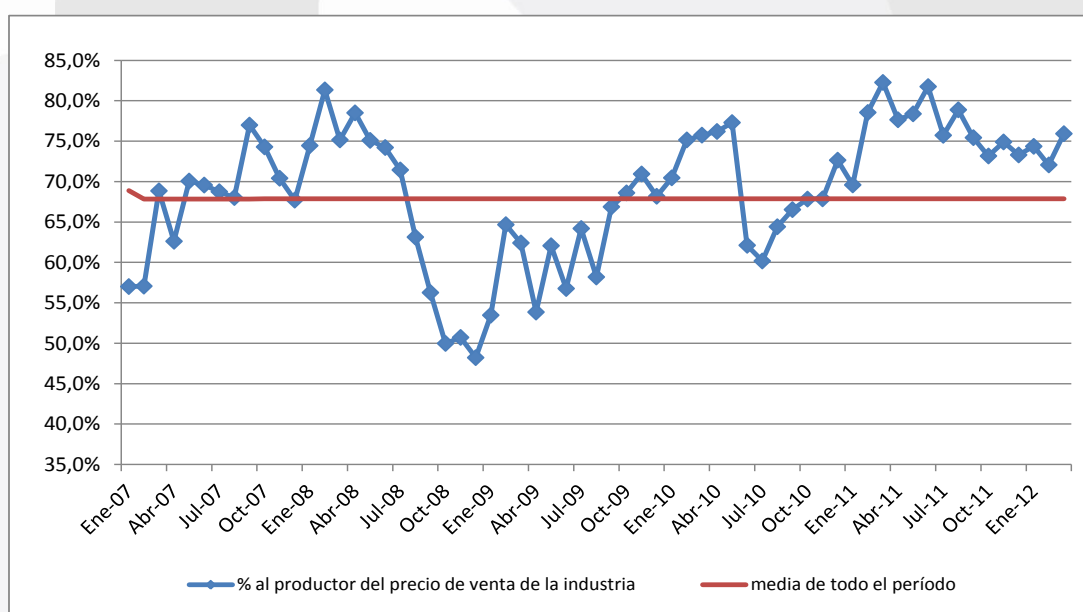
En referencia a Marzo del 2011, en la comparación de la evolución intra-anual se observa que en Marzo de éste año el precio recibido por el productor se redujo un 2% y 1% en dólares y en pesos respectivamente. En el caso de la comparación con Enero pasado el precio al productor creció un 6% en dólares y un 5% en pesos.

1.3 Precios de la cadena láctea



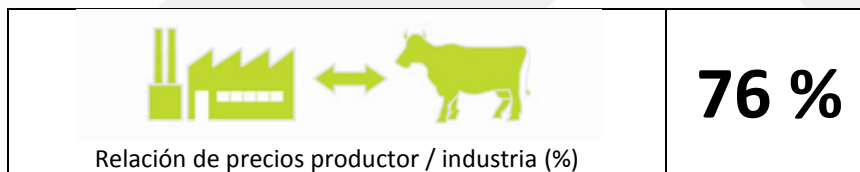
Fuente: Elaborado por INALE con base en INE, BCU y DIEA

1.4 Porcentaje del precio medio de venta de la industria láctea recibido por el productor



Fuente: Elaborado por INALE con base en INE, BCU y DIEA

1.5 Porcentaje de Marzo 2011



Fuente: INALE

En Marzo de 2011 se registró un aumento de cuatro puntos porcentuales, en la participación del precio de la leche pago al productor sobre el total de venta de la industria, respecto al mes anterior. Lo que significa que en promedio la industria transfirió a los productores un 76% de sus ingresos totales (con destino tanto a mercado interno como exportación).

El aumento en la participación se debió principalmente a que los precios recibidos por los productores aumentaron frente a precios inferiores recibidos por la industria en algunos productos exportados. Respecto a los productos exportados, se observó que en el mes de Marzo los productos que registraron incremento en los precios recibidos fueron la leche en polvo entera con un 4% de aumento y el queso con un 1%. Mientras que en el caso de la leche en polvo descremada, su valor se situó un 5% por debajo al de Febrero y la manteca mantuvo su cotización invariada.

La referencia al mercado internacional y las exportaciones referidas al mes se encuentran disponibles en el informe de exportaciones, los que se encuentran en la web del instituto (www.inale.org).

Más información disponible en el sitio web www.inale.org

Por consultas contactar:

Ing. Agr. Gabriel Bagnato
Ing. Agr. Ana Pedemonte

Instituto Nacional de la Leche
Dirección: Burgues 3208
Tel (0598) 2 208 43 38 - 2 200 25 24 / int. 103 y 114