



inale
Instituto Nacional
de la Leche






ÁREA DE INFORMACIÓN Y ESTUDIOS ECONÓMICOS

EXPORTACIONES DE LÁCTEOS DEL URUGUAY

INFORME MENSUAL: FEBRERO 2012

[Los ingresos totales de divisas por exportación de productos lácteos durante el mes de Febrero 2012 aumentaron un 51% en referencia a los generados en el mismo mes de 2011. Esto, resultó de los mayores volúmenes y precios de lácteos comercializados]

1. Volúmenes¹

Producto	Volumen Exportado (ton)	Acumulado Ene- Feb 2012 (ton)	Variación acumulada Ene-Feb 2012 / Ene-Feb 2011
Leche en Polvo Entera	4.954	8.115	15% 
Leche en Polvo Descremada	1.587	4.655	151% 
Quesos	3.182	6.445	16% 
Manteca	1.580	3.081	73% 
Total Exportado	16.215	35.907	77% 






Fuente: INALE

Comparando las exportaciones de Febrero 2012, con el mismo período de 2011, se observa que todos los productos que registraron aumentos en el volumen exportado correspondiéndose en el caso de la leche en polvo descremada con un 151%, manteca con 73%, queso 16%, y en menor magnitud leche en polvo entera con un 15%.

Comparando el volumen total comercializado se observa que en Febrero del 2012 fue un 77% superior al del año anterior.











¹ Corresponde al mes del informe

2 Facturación

Producto	Facturación (miles de US\$)	Acumulado Ene- Feb 2012 (miles de US\$)	Variación acumulado Ene-Feb 2012 / Ene-Feb 2011
Leche en Polvo Entera	18.967	30.505	18% 
Leche en Polvo Descremada	6.078	17.759	182% 
Quesos	18.087	37.557	32% 
Manteca	6.150	12.091	48% 
Total Exportado	53.411	111.126	51% 

Al igual a lo expuesto en referencia a los volúmenes, en las mismas categorías se visualizan incrementos en la facturación percibida por la exportación en el mes de Febrero, al compararla con el mismo período del año 2011.

3 Precios medios de los productos lácteos exportados²

Producto	Precio promedio (US\$/Ton)	Variación	
		Febrero 12 / Enero 12	Febrero 12 / Febrero 11
Leche en Polvo Entera	3.829	5% 	4% 
Leche en Polvo Descremada	3.829	1% 	11% 
Quesos	5.684	-5% 	9% 
Manteca	3.893	-2% 	-17% 
Total Exportado	3.294	12% 	-13% 

Fuente: INALE

Respecto a Enero 2012, en el mes de Febrero, la leche en polvo entera registró un incremento en el precio promedio de comercialización del orden del 5%, el otro producto que registró mejoras en sus precios fue la leche en polvo descremada, siendo el mismo de un 1%.

² Correspondiente al mes del informe

Por su parte, el queso y la manteca registraron reducciones en sus precios del 5% y 2% respectivamente. En el caso del precio promedio de los lácteos exportados, el mismo experimentó un aumento del 12% respecto a Enero.

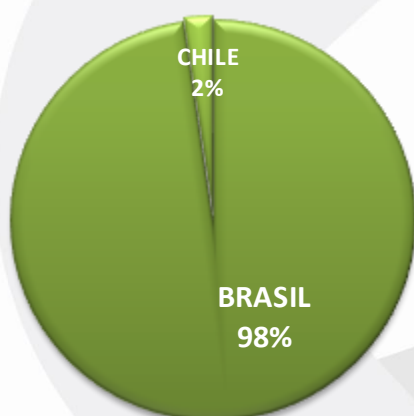
Si comparamos Febrero 2012 con el mismo mes del año pasado, todos los productos presentados en el mix, a excepción de la manteca, registraron aumentos en los precios recibidos. El precio promedio de la leche en polvo entera fue un 4% superior, el de la leche en polvo descremada aumentó un 11%, mientras que para los quesos fue de un 9%; por su parte la manteca redujo su precio en un 17%.

Al comparar el precio promedio recibido por todos los productos exportados se registró una caída del 13% referido a Febrero de 2011 dado cambios en los volúmenes del mix de productos que fueron exportados.

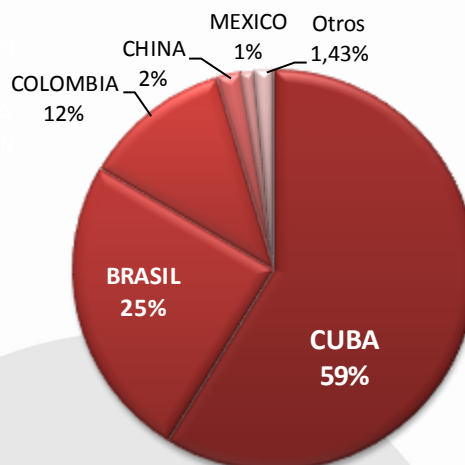
4 DESTINOS DE LOS PRODUCTOS EXPORTADOS

4.1 Distribución porcentual de los ingresos por las exportaciones del mes según destinos

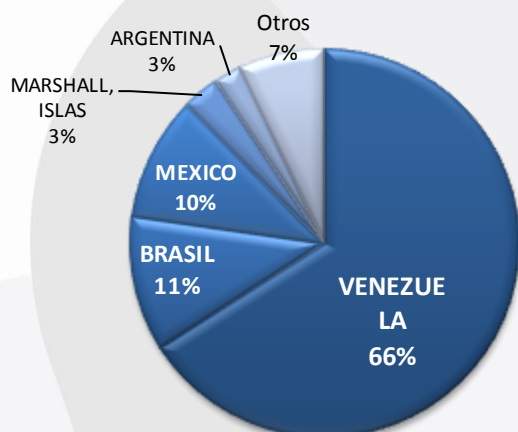
Leche en Polvo Descremada



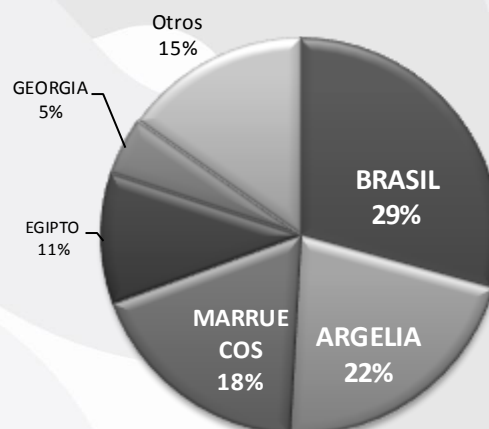
Leche en Polvo Entera



Quesos

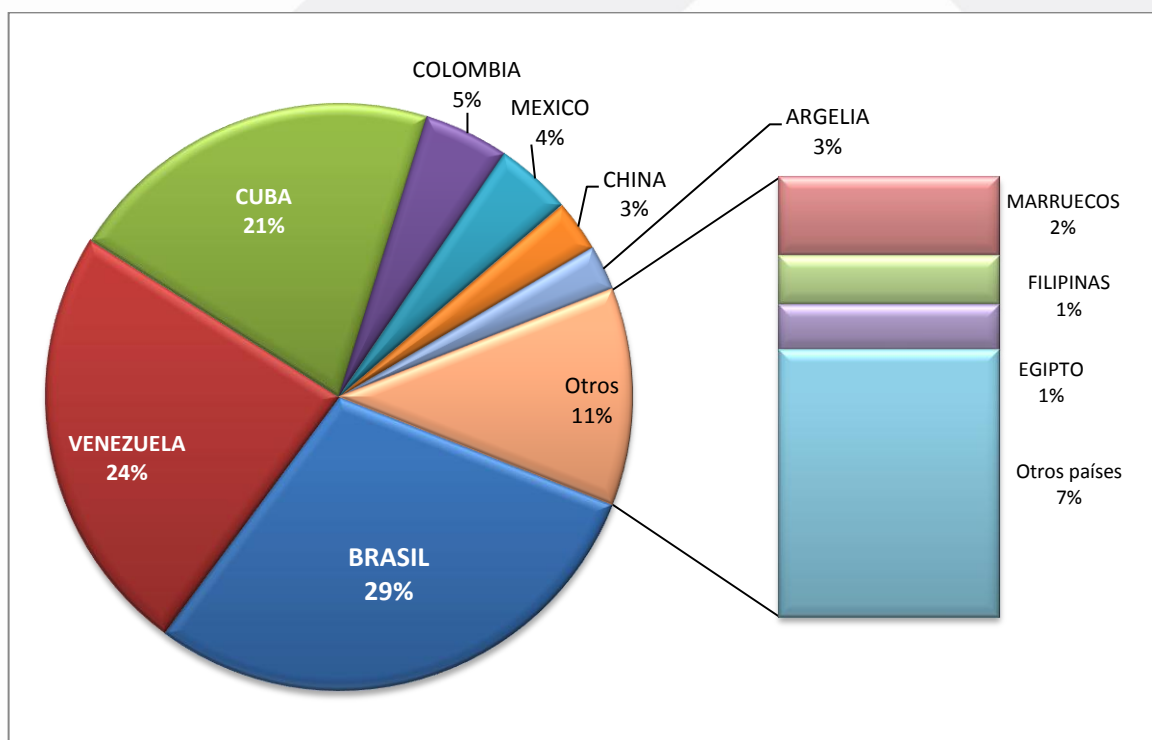


Manteca



Fuente: Elaborado por INALE con base en datos de URUNET

4.2 Distribución porcentual del ingreso por exportaciones según destinos para el total de lácteos del mes



Fuente: Elaborado por INALE con base en datos de URUNET

En el mes de Febrero se destacó Brasil como principal destino de las exportaciones uruguayas, siendo el responsable del 29% de la facturación, el mismo fue el destino del 98% de la leche en polvo descremada en valor, y el 25% de la leche en polvo entera exportada por el país, además de participar con un 11% en la compra de queso y un 29% de los ingresos provenientes por manteca.

El segundo destino en importancia fue Venezuela, responsable del 24% de la facturación, importando el 66% de la facturación total de quesos.

El tercer destino destacado fue Cuba, el cual captó el 21% de la facturación total destacándose como importador de leche en polvo entera (59%).

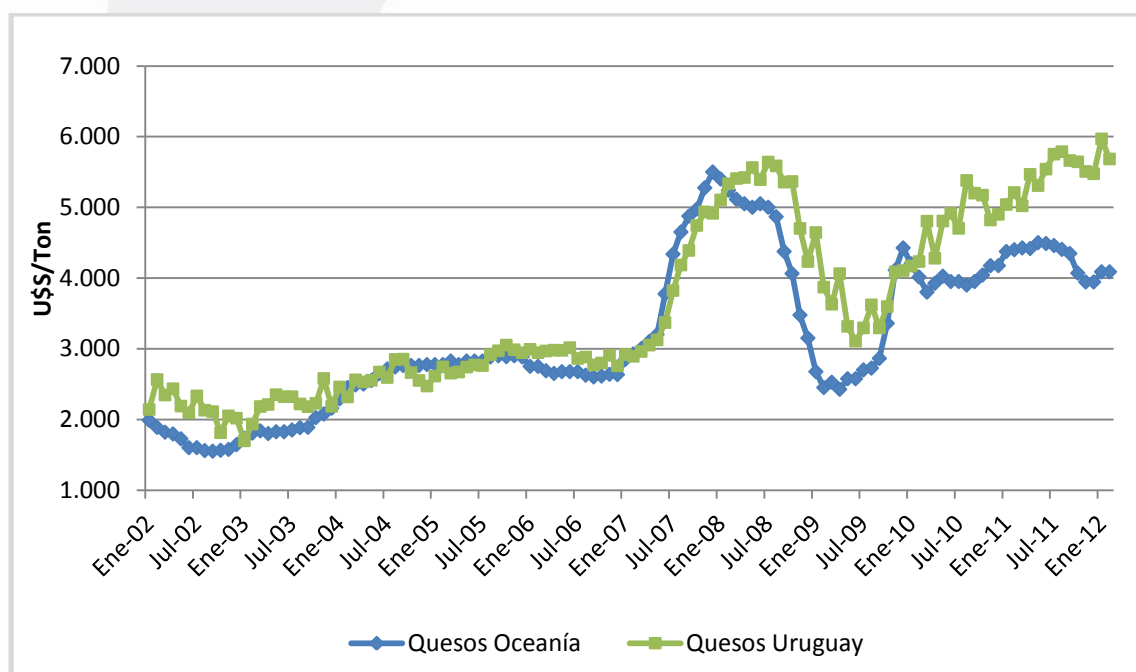
El cuarto destino a destacar en el mes fue Colombia con un 5%, quien fue un importante destino de la leche en polvo entera, con el 12% de la facturación.

5 MERCADO INTERNACIONAL

En el mes de Febrero, los precios internacionales de la leche en polvo entera, en Oceanía, presentaron un descenso del orden de 1%; mientras que para las exportaciones de éste producto del Oeste de Europa el precio registró un leve aumento del 0,2%.

5.1 QUESOS

Precios de exportación de la tonelada de quesos de Oceanía y Uruguay



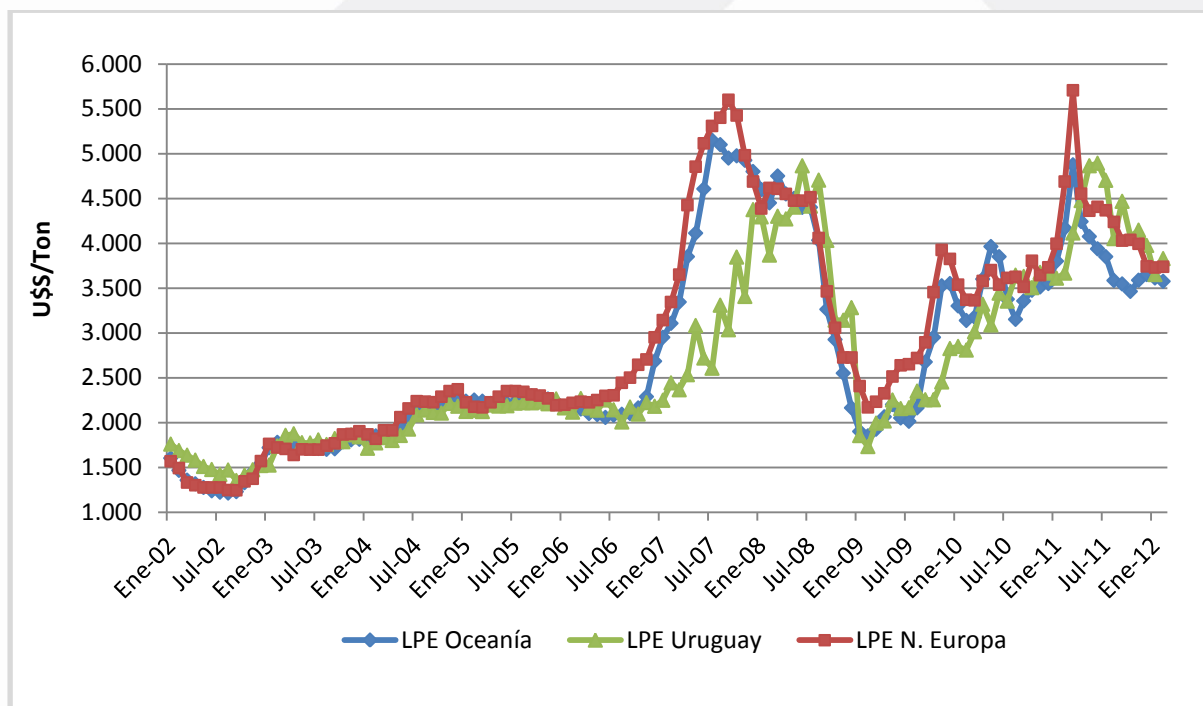
Fuente: Elaborado por INALE con datos de web USDA – BCU

Respecto al mes de Enero 2012, en Febrero 2012, los precios de los quesos exportados por Uruguay mostraron una reducción del 4,8% ubicándose en promedio en los 5.684 U\$\$/Ton.

Asimismo, los precios percibidos por Oceanía se mantuvieron constantes con respecto a Enero en los 4.088 US\$/\$Ton.

5.2 LECHE EN POLVO

Precio de exportación de la leche en polvo de Oceanía, Europa y Uruguay



Fuente: Elaborado por INALE con datos de web USDA – BCU

El precio promedio de la leche en polvo entera exportada por Uruguay en el mes de Febrero mostró una caída del 4,9% respecto al mes anterior, ubicándose en los 3.829 U\$S/Ton.

Los precios de exportación de Europa registraron un leve aumento del 0,2% respecto al mes anterior, ubicándose en los 3.738 US\$/Ton. Asimismo, los precios percibidos por Oceanía mostraron un descenso del 1,0% respecto al mes anterior, situándose en 3.575 US\$/Ton.

Más información disponible en el sitio web www.inale.org

Por consultas contactar a:

Ing. Agr. Gabriel Bagnato o Ing. Agr. Ana Pedemonte
 Instituto Nacional de la Leche
 Dirección: Burgues 3208
 Tel (0598) 2 208 43 38 - 2 200 25 24 / int. 103 y 114.