



inale
Instituto Nacional
de la Leche

ÁREA DE INFORMACIÓN Y ESTUDIOS ECONÓMICOS

INDICADORES DE PRECIOS DE LA LECHE Y PRODUCTOS LÁCTEOS










INFORME MENSUAL: DICIEMBRE 2011

[En Diciembre del 2011, los precios promedio de exportación de los lácteos uruguayos se redujeron un 2% respecto al mes de Enero, mientras que los precios en el mercado interno se incrementaron en un 11% en dólares, respecto al primer mes del año.

El precio pagado al productor en dólares se incrementó en un 5% comparado con enero.]

1. ÍNDICES Y PRECIOS

1.1 Índices de precios de los productos lácteos¹

Precios	Precios (US\$/lt) Diciembre 11	Variación Diciembre 2011 / Enero 2011	Variación Diciembre 2011 / Diciembre 2010
 EXPORTACIÓN	0,474	-2 % 	12% 
 MERCADO INTERNO	0,646	11 % 	11 % 
 AL PRODUCTOR	0,386	5 % 	13 % 

Fuente: INALE











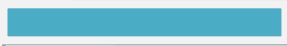

Respecto al mes de Enero, en Diciembre de 2011 los precios de venta de la industria en la exportación se redujeron un 2%, mientras que por su parte los precios en el mercado interno registraron una suba de un 11%. En la comparación entre años, los precios recibidos en Diciembre 2011 por la exportación se ubicaron un 12% por encima, mientras que los precios en el mercado interno registraron un incremento del 11%.

Al comparar el valor del indicador en Diciembre de 2011 con el mes anterior, el precio de exportación en dólares sufrió un aumento del 4%, por su parte el precio recibido en el mercado interno en promedio registró un incremento del 2%.

El precio captado por el productor en dólares para Diciembre en referencia a Enero presentó un aumento del 5%, comparado con igual mes del año anterior el aumento fue de 13% en dólares. La evolución referida a Noviembre de 2011 muestra que los precios se mantuvieron en Diciembre.

¹ El informe es realizado en dólares corrientes.

1.2 Precios medios de los productos lácteos

	Precios medios por litro	Variación	
		Precio/lit	Diciembre 11 / Enero 11
 Venta de la industria en US\$ (*)	0,53	1 % 	11 % 
 Pago al productor en US\$	0,39	5 % 	13 % 
 Venta de la industria en \$ (*)	10,5	2 % 	11 % 
 Pago al productor en \$	7,7	6 % 	13 % 

Fuente: INALE

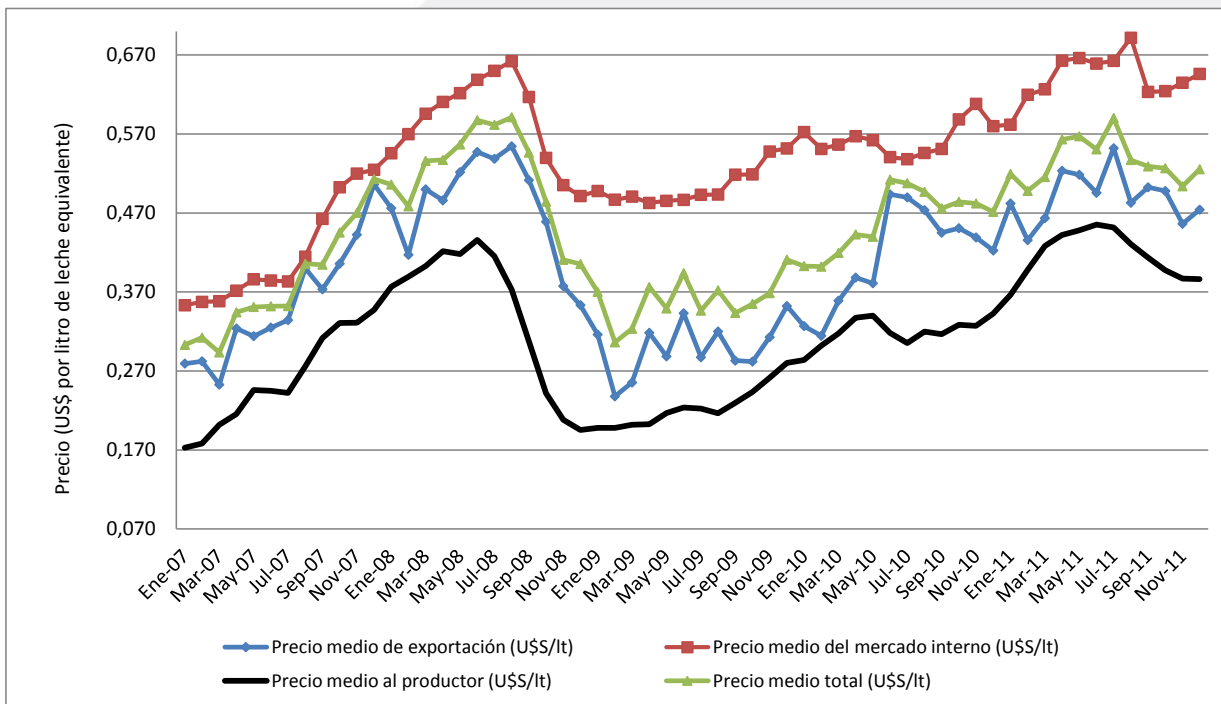
Tasa de cambio: 19,970 pesos por dólar

(*) Precio medio de las ventas al mercado interno y externo por litro de leche equivalente

Respecto a Enero, en Diciembre, los precios promedio de venta de la industria aumentaron un 1% en dólares y un 2% en pesos. Comparado con igual mes del 2010, el precio tanto en dólares como en pesos fue un 11% superior.

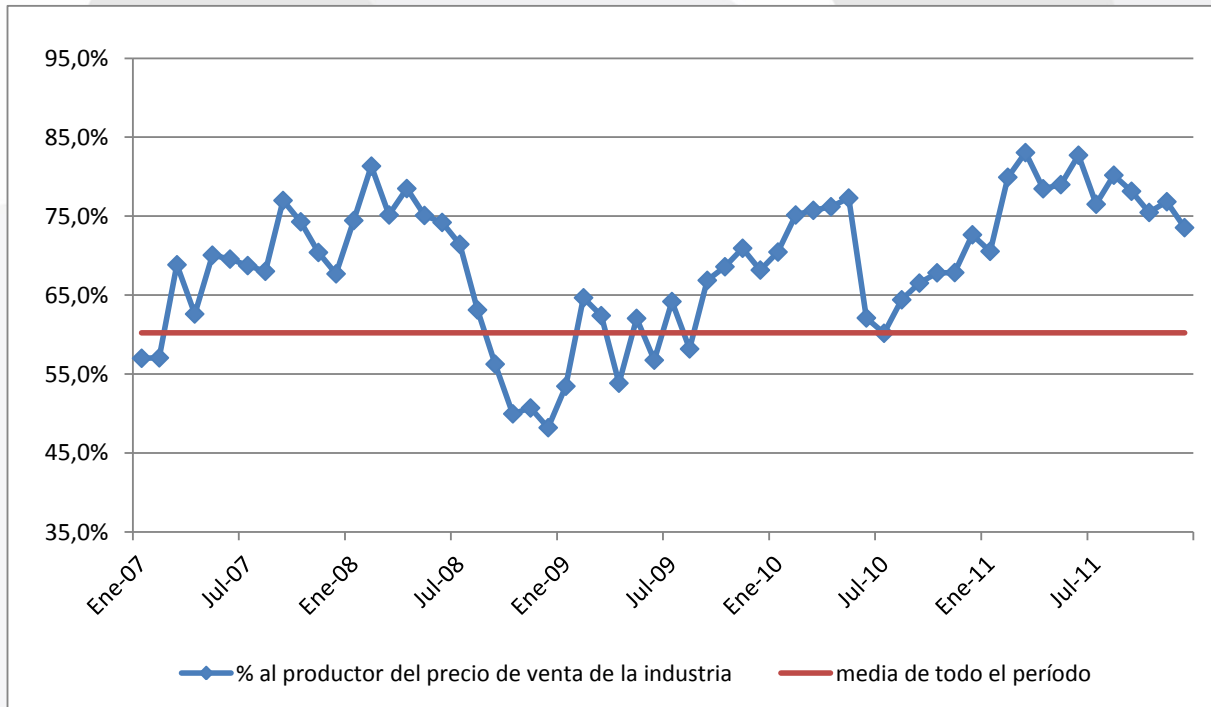
Por su parte, el precio promedio captado por los productores en el mes de diciembre, aumentó 5% en dólares y un 6% en pesos en referencia a Enero del 2011. Comparando la evolución intra-anual se observa que el precio aumentó un 13% en ambas monedas.

1.3 Precios de la cadena láctea



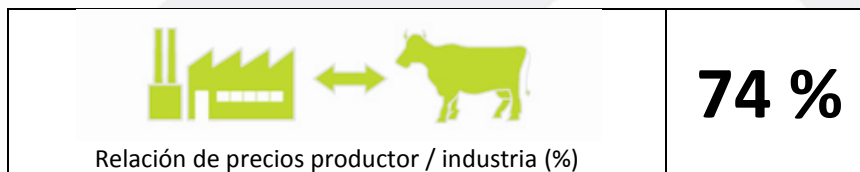
Fuente: Elaborado por INALE con base en INE, BCU y DIEA

1.4 Porcentaje del precio medio de venta de la industria láctea recibido por el productor



Fuente: Elaborado por INALE con base en INE, BCU y DIEA

1.5 Porcentaje de Diciembre 2011



Fuente: INALE

En Diciembre de 2011 se registró una caída de 3 puntos porcentuales, en la participación del precio de la leche pago al productor sobre el total de venta de la industria, respecto al mes anterior, lo que significa que en promedio la industria transfirió a los productores casi un 74% de sus ingresos totales (con destino tanto a mercado interno como exportación).

La reducción en la participación se debió principalmente a que se mantuvieron casi invariados los precios recibidos por los productores mientras que los precios recibidos por la leche procesada en promedio por la industria registraron un incremento. En el mes de Diciembre el único producto que registró incremento en los precios recibidos fue la leche en polvo descremada, con un 2% de valor por encima del de Noviembre. Los restantes productos recibieron precios inferiores, en el caso de los quesos se redujeron un 1% respecto al mes anterior, la leche en polvo descremada registró una caída en los precios recibidos por la exportación de un 4%, y la manteca cayó un 7%.

La referencia al mercado internacional y las exportaciones referidas al mes se encuentran disponibles en el informe de exportaciones, los que se encuentran en la web del instituto (www.inale.org).

Más información disponible en el sitio web www.inale.org

Por consultas contactar:

Ing. Agr. Gabriel Bagnato
Ing. Agr. Ana Pedemonte

Instituto Nacional de la Leche
Dirección: Burgues 3208
Tel (0598) 2 208 43 38 - 2 200 25 24 / int. 103 y 114